

# **S.A. SAN MIGUEL A.G.I.C.I. Y F.**

## **Estados Financieros Intermedios Condensados**

Por el período de seis meses finalizado el 30 de junio de 2023,  
presentado en forma comparativa

# **S.A. SAN MIGUEL A.G.I.C.I. y F.**

Estados financieros intermedios condensados correspondientes al período de seis meses finalizado el 30 de junio de 2023, presentado en forma comparativa

## **NOMINA DEL DIRECTORIO**

### **Presidente**

GONZALO TANOIRA

### **Vice-Presidente**

MARTIN OTERO MONSEGUR

### **Directores Titulares**

LUIS ROQUE OTERO MONSEGUR  
ALEJANDRO DE ANCHORENA (h)  
CRISTIAN LOPEZ SAUBIDET  
AGUSTIN OTERO MONSEGUR  
DIEGO ANTONIO BLASCO  
ARTURO TOMAS ACEVEDO  
ROBERTO JAVIER ORTEGA

### **Directores Suplentes**

TRISTAN MIGUENS  
MARIA LUISA OTERO MONSEGUR

## **COMISIÓN FISCALIZADORA**

### **Titulares**

ROBERTO OSCAR FREYTES  
GERARDO EDUARDO FRANCIA  
ALEJANDRO MARIO ROISENTUL WUILLIAMS

### **Suplentes**

JUAN CARLOS ISMIRLIAN  
JUAN CARLOS PEÑA  
JAVIER RODRIGO SIÑERIZ

# **S.A. SAN MIGUEL A.G.I.C.I. y F.**

## **Estados financieros Intermedios Condensados**

Correspondientes al período de seis meses finalizado el 30 de junio de 2023, presentado en forma comparativa

Carátula

Estado de Situación Financiera Intermedio Consolidado Condensado

Estado de Resultados Integral Intermedio Consolidado Condensado

Estado de Cambios en el Patrimonio Intermedio Consolidado Condensado

Estado de Flujo de Efectivo Intermedio Consolidado Condensado

Notas a los Estados Financieros Intermedios Consolidado Condensado

Estado de Situación Financiera Intermedio Separado Condensado

Estado de Resultados Integral Intermedio Separado Condensado

Estado de Cambios en el Patrimonio Intermedio Separado Condensado

Estado de Flujo de Efectivo Intermedio Separado Condensado

Notas a los Estados Financieros Intermedios Separados Condensados

Reseña Informativa

Informe de la Comisión Fiscalizadora Consolidado

Informe de la Comisión Fiscalizadora Separado

Informe De Revisión Sobre Estados Financieros Intermedios Consolidados Condensados

Informe De Revisión Sobre Estados Financieros Intermedios Separados Condensados

# S.A. SAN MIGUEL A.G.I.C.I. y F.

Estados financieros intermedios condensados correspondientes al período de seis meses finalizado el 30 de junio de 2023 presentados en forma comparativa  
Ejercicio Económico N° 69 iniciado el 1 de enero de 2023

Denominación de la Sociedad: S.A. SAN MIGUEL A.G.I.C.I. y F.

Domicilio legal: Provincia Tucumán

Actividad principal: Agroindustrial y Comercial

FECHA DE INSCRIPCIÓN EN EL REGISTRO PÚBLICO DE COMERCIO:

Del Estatuto: 16 de febrero de 1955

Fecha de autorización del Poder Ejecutivo: 15 de septiembre de 1964

De las modificaciones (última): 18 de abril 2018

Clave única de identificación tributaria 30-51119023-8

Fecha de vencimiento del contrato social: 30-12-2053

Información de los entes controlados ver en: Nota 1

<b>COMPOSICIÓN DEL CAPITAL</b>			
<b>Acciones</b>		<b>Pesos (\$)</b>	
<b>Clase</b>	<b>Cantidad</b>	<b>Autorizado</b>	<b>Suscripto e integrado</b>
Escriturales clase A de 5 votos por acción de V.N. \$ 0,10 c/u	304.374.578	30.437.458	30.437.458
Escriturales clase B de 1 voto por acción de V.N. \$ 0,10 c/u	407.135.302	40.713.530	40.713.530
<b>Total</b>	<b>711.509.880</b>	<b>71.150.988</b>	<b>71.150.988</b>

## S.A. SAN MIGUEL A.G.I.C.I. Y F.

### Estado de situación financiera intermedio consolidado condensado

Correspondientes a los períodos iniciados el 1 de enero de 2023 y 2022 y finalizados el 30 de junio de 2023 y el 31 de diciembre de 2022

(Todos los montos se expresan en miles de pesos argentinos)

	Nota	Al 30.06.2023	Al 31.12.2022
<b>ACTIVO</b>			
<b>ACTIVO NO CORRIENTE</b>			
Propiedad, planta y equipos	3	47.126.477	32.980.239
Activo con derecho a uso	4.i	2.922.002	2.000.770
Inventarios	4.e	1.028.779	682.767
Otros créditos	4.d	209.411	215.684
<b>Total Activo No Corriente</b>		<b>51.286.669</b>	<b>35.879.460</b>
<b>ACTIVO CORRIENTE</b>			
Activos biológicos	14	4.855.851	4.414.269
Inventarios	4.e	12.889.833	4.065.785
Otros créditos	4.d	10.542.809	7.162.460
Créditos por ventas	4.c	3.094.162	5.943.000
Otros activos financieros	4.b	7.176.103	2.125.016
Efectivo y equivalente de efectivo	4.a	12.763.308	17.575.458
<b>Total Activo Corriente</b>		<b>51.322.066</b>	<b>41.285.988</b>
Activos mantenidos para la venta		-	679.535
<b>TOTAL DEL ACTIVO</b>		<b>102.608.735</b>	<b>77.844.983</b>
<b>PATRIMONIO Y PASIVO</b>			
<b>PATRIMONIO</b>			
Aportes de los propietarios		2.832.000	2.832.000
Ganancias reservadas		26.773.937	22.922.988
Resultados no asignados		(19.490.440)	(14.458.416)
<b>TOTAL DEL PATRIMONIO</b>		<b>10.115.497</b>	<b>11.296.572</b>
<b>PASIVO</b>			
<b>PASIVO NO CORRIENTE</b>			
Pasivo diferido por impuesto a las ganancias	11	9.673.814	7.617.038
Previsiones	17	612.660	375.410
Otros pasivos	4.h	18.638	69.403
Remuneraciones y cargas sociales		23.677	25.919
Cargas fiscales		67.485	71.613
Préstamos	4.g	37.595.617	32.137.130
Pasivo por arrendamientos	4.i	2.416.309	1.627.483
<b>Total Pasivo No Corriente</b>		<b>50.408.200</b>	<b>41.923.996</b>
<b>PASIVO CORRIENTE</b>			
Otros pasivos	4.h	399.200	426.827
Anticipos de clientes		4.543.375	100.251
Remuneraciones y cargas sociales		1.565.756	1.502.222
Cargas fiscales		234.043	195.883
Cuentas por pagar	4.f	6.616.297	4.980.574
Préstamos	4.g	28.028.011	16.930.207
Pasivo por arrendamientos	4.i	698.356	488.451
<b>Total Pasivo Corriente</b>		<b>42.085.038</b>	<b>24.624.415</b>
<b>TOTAL DEL PASIVO</b>		<b>92.493.238</b>	<b>66.548.411</b>
<b>TOTAL PATRIMONIO Y PASIVO</b>		<b>102.608.735</b>	<b>77.844.983</b>

Las notas que se acompañan forman parte integrante de los estados financieros intermedios consolidados condensados. Estos estados financieros intermedios consolidados condensados deben ser leídos en conjunto con los estados financieros consolidados auditados al 31 de diciembre de 2022.

Véase nuestro informe de fecha  
09 de agosto de 2023  
PRICE WATERHOUSE & CO. S.R.L

(Socio)

Dr. Marcelo De Nicola  
Contador Público (UCA)  
Matr. Prof. N° 5546  
Colégio de Graduados en Ciencias  
Económicas de Tucumán (CGCET)

Véase nuestro informe de fecha  
09 de agosto de 2023

Roberto Oscar Freytes  
Por Comisión Fiscalizadora

S.A. SAN MIGUEL A.G.I.C.I. Y F.

Gonzalo Tanoira  
Presidente

**S.A. SAN MIGUEL A.G.I.C.I. Y F.**  
**Estado de resultados integral intermedio consolidado condensado**  
 Correspondiente a los períodos iniciados el  
 1 de enero de 2023 y 2022 y finalizados el 30 de junio de 2023 y 2022  
 (Todos los montos se expresan en miles de pesos argentinos)

RESULTADOS CONSOLIDADOS	Nota	Período de seis meses finalizado el		Período de tres meses finalizado el	
		30.06.2023	30.06.2022	30.06.2023	30.06.2022
		Ganancia/(Pérdida)		Ganancia/(Pérdida)	
<b>Operaciones continuas:</b>					
Ventas netas	4.j	3.909.144	1.937.537	2.128.447	1.032.968
Cambios en el valor de activos biológicos	14	(91.017)	75.406	(54.913)	9.273
Costo de mercaderías y productos vendidos	14	(4.532.117)	(2.511.311)	(2.754.254)	(1.532.016)
<b>Pérdida bruta</b>		<b>(713.990)</b>	<b>(498.368)</b>	<b>(680.720)</b>	<b>(489.775)</b>
Gastos de distribución y comercialización	15	(670.262)	(761.125)	(451.367)	(525.740)
Gastos de administración	15	(1.327.745)	(850.960)	(908.095)	(493.109)
<b>Pérdida operativa</b>		<b>(2.711.997)</b>	<b>(2.110.453)</b>	<b>(2.040.182)</b>	<b>(1.508.624)</b>
Resultados financieros	4.l			-	-
Ingresos financieros		317.388	(217.610)	(10.168)	(230.240)
Gastos financieros		(3.737.883)	(724.822)	(2.047.140)	(182.517)
Otros resultados financieros		484.165	(560.337)	(376.206)	(589.503)
Otros ingresos y egresos netos	4.k	(109.440)	(84.455)	119.356	11.817
Costos de reestructuración de negocios	21	(403.472)	-	(171.943)	-
Resultado por participación en asociadas		67.601	(43.492)	112.403	26.638
<b>Resultado neto antes de impuesto a las ganancias</b>		<b>(6.093.638)</b>	<b>(3.741.169)</b>	<b>(4.413.880)</b>	<b>(2.472.429)</b>
Impuesto a las ganancias	11	1.127.479	395.689	458.205	475.077
<b>Resultado neto del período por operaciones continuas</b>		<b>(4.966.159)</b>	<b>(3.345.480)</b>	<b>(3.955.675)</b>	<b>(1.997.352)</b>
Resultado de operaciones discontinuadas	20.2	(190.441)	(3.869.476)	(190.441)	(4.222.960)
<b>Resultado del período</b>		<b>(5.156.600)</b>	<b>(7.214.956)</b>	<b>(4.146.116)</b>	<b>(6.220.312)</b>
<b>Otros resultados integrales</b>					
Revalúo de propiedad, planta y equipos		-	(214.254)	-	(214.254)
Desafectación Reserva por revalúo operaciones discontinuadas		-	(2.083.110)	-	(2.083.110)
Diferencia de conversión		3.975.525	519.021	2.068.698	(898.164)
<b>Total Otros resultados integrales del período</b>		<b>3.975.525</b>	<b>(1.778.343)</b>	<b>2.068.698</b>	<b>(3.195.528)</b>
<b>Total de Resultados Integrales del período</b>		<b>(1.181.075)</b>	<b>(8.993.299)</b>	<b>(2.077.418)</b>	<b>(9.415.840)</b>

Las notas que se acompañan forman parte integrante de los estados financieros intermedios consolidados condensados. Estos estados financieros intermedios consolidados condensados deben ser leídos en conjunto con los estados financieros consolidados auditados al 31 de diciembre de 2022.

Véase nuestro informe de fecha  
09 de agosto de 2023  
PRICE WATERHOUSE & CO. S.R.L

  
(Socio)

Dr. Marcos De Nicola  
Contador Público (UCA)  
Matr. Prof. N° 5546  
Colégio de Graduados en Ciencias  
Económicas de Tucumán (CGCET)

Véase nuestro informe de fecha  
09 de agosto de 2023

Roberto Oscar Freytes  
Por Comisión Fiscalizadora

S.A. SAN MIGUEL A.G.I.C.I. Y F.

Gonzalo Tanoira  
Presidente

## S.A. SAN MIGUEL A.G.I.C.I. Y F.

### Estado de evolución de patrimonio neto intermedio consolidado condensado

Correspondientes a los períodos iniciados el 1 de enero de 2023 y 2022 y

finalizados el 30 de junio de 2023 y 2022

(Todos los montos se expresan en miles de pesos argentinos)

	Aportes de los propietarios				Revaluaciones / Ganancias reservadas					Resultados no asignados	30.06.2022
	Capital suscrito	Primas de emisión	Ajuste de capital	Total	Reserva legal	Reserva participación en asociadas	Diferencia de conversión	Reserva por revalúo técnico	Total		
<b>Saldos al 1 de enero de 2023</b>	71.151	762.131	1.998.718	<b>2.832.000</b>	79.909	2.290.862	19.093.999	1.458.218	<b>22.922.988</b>	<b>(14.458.416)</b>	<b>11.296.572</b>
Diferencia de conversión	-	-	-	-	-	-	3.975.525	-	3.975.525	-	3.975.525
Transferencia Reserva por revalúo técnico	-	-	-	-	-	-	-	(124.576)	(124.576)	124.576	-
Pérdida del período según estado de resultados (incluye operaciones discontinuadas)	-	-	-	-	-	-	-	-	-	(5.156.600)	(5.156.600)
<b>Saldos al 30 de junio de 2023</b>	71.151	762.131	1.998.718	<b>2.832.000</b>	79.909	2.290.862	23.069.524	1.333.642	<b>26.773.937</b>	<b>(19.490.440)</b>	<b>10.115.497</b>

	Aportes de los propietarios				Revaluaciones / Ganancias reservadas					Resultados no asignados	31.12.2022
	Capital suscrito	Primas de emisión	Ajuste de capital	Total	Reserva legal	Reserva participación en asociadas	Diferencia de conversión	Reserva por revalúo técnico	Total		
<b>Saldos al 1 de enero de 2022</b>	71.151	762.131	1.998.718	<b>2.832.000</b>	79.909	2.290.862	14.264.484	4.395.623	<b>21.030.878</b>	<b>(5.824.584)</b>	<b>18.038.294</b>
Diferencia de conversión	-	-	-	-	-	-	4.829.515	-	4.829.515	-	4.829.515
Transferencia Reserva por revalúo técnico	-	-	-	-	-	-	-	(640.041)	(640.041)	640.041	-
Desafectación Reserva por revalúo técnico (1)	-	-	-	-	-	-	-	(2.297.364)	(2.297.364)	214.254	(2.083.110)
Pérdida del ejercicio según estado de resultados (incluye operaciones discontinuadas)	-	-	-	-	-	-	-	-	-	(9.488.127)	(9.488.127)
<b>Saldos al 31 de diciembre de 2022</b>	71.151	762.131	1.998.718	<b>2.832.000</b>	79.909	2.290.862	19.093.999	1.458.218	<b>22.922.988</b>	<b>(14.458.416)</b>	<b>11.296.572</b>

(1) Incluye Miles de \$ 2.083.110 por desafectación de reserva por revalúo de operaciones discontinuadas y Miles de \$ 214.254 por Revalúo técnico de la Sociedad.

Las notas que se acompañan forman parte integrante de los estados financieros intermedios consolidados condensados.

Estos estados financieros intermedios consolidados condensados deben ser leídos en conjunto con los estados financieros consolidados auditados al 31 de diciembre de 2022.

Véase nuestro informe de fecha  
09 de agosto de 2023  
PRICE WATERHOUSE & CO. S.R.L

(Socio)

Dr. Marcela De Nicola  
Contador Público (UCA)  
Matr. Prof. N° 5546  
Colégio de Graduados en Ciencias  
Económicas de Tucumán (CGCET)

Véase nuestro informe de fecha  
09 de agosto de 2023

Roberto Oscar Freytes  
Por Comisión Fiscalizadora

S.A. SAN MIGUEL A.G.I.C.I. Y F.


Gonzalo Tanoira  
Presidente

**S.A. SAN MIGUEL A.G.I.C.I. Y F.**  
**Estado de flujo de efectivo intermedio consolidado condensado**  
 Correspondientes a los períodos iniciados el 1 de enero de 2023 y 2022 y  
 finalizados el 30 de junio de 2023 y 2022  
 (Todos los montos se expresan en miles de pesos argentinos)

	Notas	30.06.2023	30.06.2022
<b>VARIACION DEL EFECTIVO</b>			
Efectivo al inicio del período	4.a	17.575.458	3.645.938
Menos: Efectivo atribuible a Negocios discontinuados		-	(384.668)
Efectivo de operaciones continuadas al inicio		17.575.458	3.261.270
Diferencia de conversión		5.666.437	164.475
Disminución neta de efectivo		(10.478.587)	(2.231.153)
<b>Efectivo al cierre del período</b>	4.a	<b>12.763.308</b>	<b>1.194.592</b>
<b>CAUSAS DE LA VARIACION DEL EFECTIVO</b>			
Pérdida del período		(5.156.600)	(7.214.956)
Desvalorización operaciones discontinuadas	20.2	-	3.869.475
Intereses devengados		2.271.882	483.792
Diferencias de cambio no generadas por efectivo		592.011	13.433
Impuesto a las ganancias		(738.668)	(395.689)
<b>ACTIVIDADES OPERATIVAS</b>			
Ajustes para determinar el flujo neto de efectivo proveniente de las actividades operativas	4.m	2.037.078	1.175.049
Variaciones en activos y pasivos operativos:			
Aumento de otros activos financieros		(3.383.582)	-
Disminución de créditos por ventas		4.408.152	1.992.731
Aumento de otros créditos		(1.749.073)	(1.462.468)
Aumento de inventarios		(5.813.081)	(4.914.175)
Disminución de activos biológicos		1.269.404	392.354
Disminución de activos mantenidos para la venta		812.558	-
Aumento de deudas comerciales, fiscales, sociales y otras		2.113.154	(539.181)
<b>Flujo neto de efectivo utilizado en en las actividades operativas</b>		<b>(3.336.765)</b>	<b>(6.599.635)</b>
<b>ACTIVIDADES DE INVERSIÓN</b>			
Cobros por venta de propiedad, planta y equipos		771.861	429
Pagos por adquisición de propiedad, planta y equipos		(1.265.997)	(502.821)
<b>Flujo neto de efectivo generado por (utilizado en) las actividades de inversión</b>		<b>(494.136)</b>	<b>(502.392)</b>
<b>ACTIVIDADES DE FINANCIACIÓN</b>			
Aumento de préstamos		30.819.319	9.595.268
Leasing NIIF 16 neto		(288.740)	(51.581)
Pago de interés		(2.068.218)	(585.160)
Pago de capital		(35.110.047)	(4.252.128)
<b>Flujo neto de efectivo (utilizado en) generado por las actividades de financiación</b>		<b>(6.647.686)</b>	<b>4.706.399</b>
<b>Disminución neta de efectivo</b>		<b>(10.478.587)</b>	<b>(2.395.628)</b>

Las notas que se acompañan forman parte integrante de los estados financieros intermedios consolidados condensados. Estos estados financieros intermedios consolidados condensados deben ser leídos en conjunto con los estados financieros consolidados auditados al 31 de diciembre de 2022.

Véase nuestro informe de fecha  
09 de agosto de 2023  
PRICE WATERHOUSE & CO. S.R.L

  
(Socio)  
Dr. Marco E. Nicola  
Contador Público (UCA)  
Matr. Prof. N° 5546  
Colégio de Graduados en Ciencias  
Económicas de Tucumán (CGCET)

Véase nuestro informe de fecha  
09 de agosto de 2023

Roberto Oscar Freytes  
Por Comisión Fiscalizadora

S.A. SAN MIGUEL A.G.I.C.I. Y F.

Gonzalo Tanoira  
Presidente



# S.A. SAN MIGUEL A.G.I.C.I. Y F.

## Notas a los estados financieros intermedios consolidados condensados

(Todos los montos se expresan en miles de pesos argentinos)

### 1. INFORMACIÓN GENERAL

S.A. San Miguel A.G.I.C.I. y F. y sus subsidiarias (el “Grupo”) desarrollan principalmente actividades de cultivo, procesamiento, industrialización y comercialización de frutas cítricas y productos derivados.

El Grupo posee una planta industrial ubicada en Tucumán (Argentina) para fabricación de alimentos frutihortícolas procesados y otros productos, los que son destinados a las principales compañías internacionales de las industrias de bebidas, alimentos, farmacéuticas, fragancias, sabores y cosmética.

El 24 de abril de 2023 inició sus actividades Sunshine Natural Ingredients (PTY) Ltd, sociedad constituida en la República de Sudáfrica por la subsidiaria San Miguel Uruguay S.A con la finalidad de consolidar la nueva estrategia de negocio orientado al desarrollo de proyectos industriales.

Adicionalmente, el Grupo tiene 4.272 hectáreas de plantaciones de su propiedad y arrendadas a terceros, de las cuales 2.309 hectáreas con plantaciones de limón se encuentran en Argentina, en la Provincia de Tucumán y otras 1.963 hectáreas de plantaciones de limón, mandarina y naranja en Uruguay.

El Grupo comercializa sus productos principalmente en países de Europa y Asia, y Estados Unidos y Canadá.

S.A. San Miguel A.G.I.C.I. y F. controla directamente a San Miguel Uruguay S.A. y San Miguel International Investments S.A., sociedades anónimas cerradas constituidas en la República Oriental del Uruguay, sobre las cuales posee el 100% de la participación en el capital y en los votos. Asimismo, indirectamente posee un Joint-Venture con una participación del 50% sobre el capital accionario de la empresa Novacore S.A. en Uruguay.

Al cierre del presente período estas de sociedades poseen las siguientes inversiones en compañías cuya actividad está relacionada con el negocio cítrico y agrícola:

- **San Miguel Uruguay S.A.**

Subsidiaria (1)	Porcentaje de participación	País
Samifruit Uruguay S.A.	100%	Uruguay
Sunshine Natural Ingredients (Pty) Ltd	100%	Sudáfrica
Novacore S.A.	50%	Uruguay

(1) Adicionalmente, San Miguel Uruguay S.A. es titular del 100% de las acciones de Terminal Frutera S.A., Farocoral S.A., Agrinal S.A y Zephyr S.A., sociedades uruguayas que actualmente no tienen actividad.

- **San Miguel International Investments S.A.**

Subsidiaria	Porcentaje de participación	País
Coop Fruit NL	100%	Holanda

Véase nuestro informe de fecha  
09 de agosto de 2023  
PRICE WATERHOUSE & CO. S.R.L

(Socio)

Dr. Mayra de Nicola  
Contador Público (UCA)  
Matr. Prof. N° 5546  
Colégio de Graduados en Ciencias  
Económicas de Tucumán (CGCET)

# S.A. SAN MIGUEL A.G.I.C.I. Y F.

## Notas a los estados financieros intermedios consolidados condensados

(Todos los montos se expresan en miles de pesos argentinos)

### 2. BASES DE PREPARACIÓN Y ADOPCIÓN DE NORMAS INTERNACIONALES DE INFORMACIÓN FINANCIERA (NIIF)

#### 2.1. Bases de preparación

La Comisión Nacional de Valores (CNV), en el Título IV “Régimen Informativo Periódico” - Capítulo III “Normas relativas a la forma de presentación y criterios de valuación de los estados financieros” - Artículo 1, de sus normas, ha establecido la aplicación de la Resolución Técnica N° 26 (RT 26) de la Federación Argentina de Consejos Profesionales de Ciencias Económicas (FACPCE) y sus modificatorias, que adopta a las Normas Internacionales de Información Financiera (NIIF o IFRS por sus siglas en inglés), emitidas por el Consejo de Normas Internacionales de Contabilidad (IASB por sus siglas en inglés), para ciertas entidades incluidas en el régimen de oferta pública de la Ley N° 26.831, ya sea por su capital o por sus obligaciones negociables, o que hayan solicitado autorización para estar incluidas en el citado régimen. En razón de lo mencionado en los párrafos precedentes, la dirección de la Sociedad ha preparado los presentes estados financieros de acuerdo con el marco contable establecido por la CNV, el cual se basa en la aplicación de las NIIF.

Adicionalmente, se ha incluido la información requerida por la CNV indicada en el artículo 1°, Capítulo III, Título IV de la RG N°622/13. Dicha información se incluye en nota a los presentes estados financieros consolidados de períodos anteriores a los efectos de su comparación con el presente período.

Los presentes estados financieros consolidados se exponen en miles de pesos argentinos sin centavos al igual que las notas, excepto menciones específicas.

La preparación de estos estados financieros consolidados, de acuerdo con el marco contable antes referido, requiere que se realicen estimaciones y evaluaciones que afectan el monto de los activos y pasivos registrados, y de los activos y pasivos contingentes revelados a la fecha de emisión de los presentes estados financieros consolidados, como así también los ingresos y egresos registrados.


La Sociedad realiza estimaciones para calcular, por ejemplo, las depreciaciones y amortizaciones, el valor recuperable de los activos no corrientes, el cargo por impuesto a las ganancias, algunos cargos laborales, las provisiones por contingencias, juicios laborales, civiles y comerciales e incobrables. Los resultados reales futuros pueden diferir de las estimaciones y evaluaciones realizadas a la fecha de preparación de los presentes estados financieros.

De corresponder, se han reclasificado ciertas cifras de los Estados Financieros Consolidados Condensados de períodos anteriores, a los efectos de su presentación comparativa con los del presente período. Las políticas contables adoptadas para los estados financieros consolidados condensados intermedios son consistentes con las utilizadas en los estados financieros consolidados correspondientes al último ejercicio financiero, el cual finalizó el 31 de diciembre de 2022.

Adicionalmente, de acuerdo con lo mencionado en la Nota 20, durante el ejercicio 2022 el Grupo transfirió la totalidad de sus participaciones accionarias en las sociedades San Miguel Fruits South Africa (PTY) LTD y San Miguel Fruits Perú S.A. De acuerdo a lo establecido en el IFRS, se realizaron las adecuaciones correspondientes, incluyendo entre otros temas la desconsolidación en el estado de resultados integral de las entidades clasificadas como disponibles para la venta y la exposición retroactiva de dichos resultados en una única línea del estado de resultados.

Los Estados financieros intermedios condensados fueron aprobados para su emisión por el Directorio de la Sociedad el 09 de agosto de 2023.

Véase nuestro informe de fecha  
09 de agosto de 2023  
PRICE WATERHOUSE & CO. S.R.L

  
(Socio)  
Dr. Marcelo De Nicola  
Contador Público (UCA)  
Matr. Prof. N° 5546  
Colégio de Graduados en Ciencias  
Económicas de Tucumán (CGCET)

## S.A. SAN MIGUEL A.G.I.C.I. Y F.

### Notas a los estados financieros intermedios consolidados condensados

(Todos los montos se expresan en miles de pesos argentinos)

#### 2.2. Nuevas políticas contables y revelaciones

A la fecha de emisión de estos Estados Financieros Intermedios Consolidados Condensados no se han publicado nuevas normas, mejoras, enmiendas e interpretaciones a las normas existentes o no han entrado en vigencia y que la Sociedad no ha adoptado con anticipación o las haya aplicado.

#### 2.3. Estacionalidad de las operaciones

Los resultados generados por los productos que comercializa la Sociedad muestran un comportamiento estacional dependiendo de factores diversos tales como las condiciones climáticas (mayor demanda en épocas caracterizadas por temperaturas altas o bajas) y los períodos en los cuales se produce la fruta. La industria citrícola tiene un fuerte componente estacional, concentrándose aproximadamente el 70% de las tareas de cosecha, producción, ventas y entrega de la producción global entre los meses de abril a septiembre.

#### 2.4. Moneda funcional y moneda de presentación

A partir del 1 de enero de 2019, la moneda funcional utilizada para todas las sociedades del grupo es el dólar estadounidense. La moneda de presentación es el peso argentino.


La conversión de moneda funcional a moneda de presentación se realiza de la siguiente manera:

- los activos y pasivos de cada balance presentado se convierten al tipo de cambio comprador a la fecha de cierre de los estados financieros.
- los ingresos y gastos se convierten al tipo de cambio promedio del período.
- todas las diferencias de conversión resultantes se reconocen en otros resultados integrales.

Los tipos de cambio utilizados en el proceso de conversión son los siguientes:

Sociedad	País	Moneda Local	Moneda Funcional	Tipo de cambio comprador al		Tipo de cambio promedio al	
				30.06.2023	31.12.2022	30.06.2023	30.06.2022
S.A. San Miguel A.G.I.C. y F.	Argentina	Pesos argentinos	USD	256,3	176,96	211,6010	106,3787
S.A. San Miguel Uruguay	Uruguay	Pesos uruguayos	USD	256,3	176,96	211,6010	106,3787
Samifrut Uruguay S.A.	Uruguay	Pesos uruguayos	USD	256,3	176,96	211,6010	106,3787
San Miguel International Investments S.A.	Uruguay	Pesos uruguayos	USD	256,3	176,96	211,6010	106,3787
Coop Fruit NL	Holanda	Euros	USD	256,3	176,96	211,6010	106,3787
Sunshine Natural Ingredients (Pty) Ltd	Sudafrica	Rand	USD	256,3	176,96	211,6010	106,3787

Véase nuestro informe de fecha  
09 de agosto de 2023  
PRICE WATERHOUSE & CO. S.R.L

  
(Socio)  
Dr. Marcelo De Nicola  
Contador Público (UCA)  
Matr. Prof. N° 5546  
Colégio de Graduados en Ciencias  
Económicas de Tucumán (CGCET)

**S.A. SAN MIGUEL A.G.I.C.I. Y F.**  
**Notas a los estados financieros consolidados condensados**  
(Todos los montos se expresan en miles de pesos argentinos)

**3. PROPIEDAD, PLANTA Y EQUIPOS**

Concepto	Valor residual al inicio del ejercicio (1)	Valores de incorporación						Depreciaciones			Resultado por conversión	Valor residual neto al	
		Incrementos del ejercicio	Transfe-rencias	Revalúo técnico	Disminu-ciones	Disminución Revalúo Técnico	Al cierre del ejercicio	Del ejercicio	Del revalúo técnico	Total depreciaciones del ejercicio		30.06.2023	31.12.2022
Terrenos rurales	5.748.834	-	-	-	(87.255)	(149.103)	5.512.476	-	-	-	2.527.561	8.040.037	5.748.834
Plantaciones	13.934.829	208.229	(17.371)	-	(42.834)	(87.625)	13.995.228	572.590	195.937	768.527	6.223.191	19.449.892	13.934.829
Edificios	3.453.666	-	-	-	(2.803)	(12.760)	3.438.103	18.500	36.136	54.636	1.530.933	4.914.400	3.453.666
Instalaciones	4.141.695	36.039	-	-	(3.012)	(66.706)	4.108.016	84.228	27.407	111.635	1.833.153	5.829.534	4.141.695
Muebles, útiles y equipos de computación	4.938	-	-	-	-	-	4.938	296	-	296	2.152	6.794	4.938
Bines	87.134	19.237	-	-	-	-	106.371	17.310	39.897	57.207	31.046	80.210	87.134
Maquinarias e implementos agrícola	4.211.525	220.420	-	-	3.513	(3.513)	4.431.945	41.733	19.428	61.161	(3.220.459)	1.150.325	4.211.525
Rodados	44.355	279.687	-	-	3.699	(9.908)	317.833	82.628	319.284	401.912	5.149.816	5.065.737	44.355
Obra en curso	1.353.263	502.385	17.371	-	-	-	1.873.019	-	-	-	716.529	2.589.548	1.353.263
<b>Total General al 30.06.2023</b>	<b>32.980.239</b>	<b>1.265.997</b>	<b>-</b>	<b>-</b>	<b>(128.692)</b>	<b>(329.615)</b>	<b>33.787.929</b>	<b>817.285</b>	<b>638.089</b>	<b>1.455.374</b>	<b>14.793.922</b>	<b>47.126.477</b>	<b>-</b>
<b>Total General al 31.12.2022</b>	<b>21.906.537</b>	<b>1.058.663</b>	<b>-</b>	<b>(1.074.793)</b>	<b>(1.214.841)</b>	<b>(549.257)</b>	<b>20.126.309</b>	<b>975.671</b>	<b>805.678</b>	<b>1.781.349</b>	<b>14.635.279</b>	<b>-</b>	<b>32.980.239</b>

(1) El Total General al 31 de diciembre de 2022 de \$ 21.906.537 corresponde al valor de \$ 37.358.080 que incluía los activos de San Miguel Fruits South Africa (PTY) LTD y en San Miguel Fruits Perú S.A. a esa fecha, neto de la reclasificación de \$15.451.543 correspondiente Propiedad, Planta y Equipo de esas operaciones discontinuas (ver Nota 20).

Véase nuestro informe de fecha  
09 de agosto de 2023  
PRICE WATERHOUSE & CO. S.R.L

(Socio)

Dr. Marcelo De Nicola  
Contador Público (UCA)  
Matr. Prof. N° 5546  
Colégio de Graduados en Ciencias  
Económicas de Tucumán (CGCET)

## S.A. SAN MIGUEL A.G.I.C.I. Y F.

### Notas a los estados financieros intermedios consolidados condensados

(Todos los montos se expresan en miles de pesos argentinos)

#### 4. COMPOSICIÓN DE RUBROS DEL ESTADO CONSOLIDADO DE SITUACIÓN FINANCIERA Y DEL ESTADO CONSOLIDADO DE RESULTADOS INTEGRAL

A continuación, se detallan las composiciones de los principales rubros del estado consolidado de situación financiera y del estado consolidado de resultados integral:

	<u>Al 30.06.2023</u>	<u>Al 31.12.2022</u>
<b>a) Efectivo y equivalente de efectivo</b>		
Caja y bancos	938.916	3.672.562
<b>Subtotal</b>	<b>938.916</b>	<b>3.672.562</b>
Colocaciones temporarias de fondos	11.824.392	13.902.896
<b>Total de fondos</b>	<b>12.763.308</b>	<b>17.575.458</b>
<b>b) Otros activos financieros</b>		
Fondos en custodia (1)	2.773.563	2.125.016
Fondos fideicomitidos (2)	4.402.540	-
<b>Total</b>	<b>7.176.103</b>	<b>2.125.016</b>
<b>(1)</b> Corresponden a fondos depositados en custodia en relación a la venta de subsidiarias.		
<b>(2)</b> Corresponden a fondos depositados en fideicomiso en relación a ciertos préstamos de largo plazo con garantía.		
<b>c) Créditos por ventas</b>		
Deudores por ventas fruta fresca	666.089	390.941
Deudores por ventas productos industriales	1.584.137	4.944.630
Sociedades relacionadas (Nota 9)	1.015.021	846.358
<b>Subtotal</b>	<b>3.265.247</b>	<b>6.181.929</b>
Previsión para cuentas de dudoso cobro	(171.085)	(238.929)
<b>Total</b>	<b>3.094.162</b>	<b>5.943.000</b>
<b>d) Otros créditos</b>		
<b>Corrientes</b>		
Crédito por venta de inversiones permanentes (1)	255.340	176.297
Deudores varios	3.846.203	2.850.555
Créditos fiscales	3.926.094	2.798.410
Anticipos a proveedores	1.106.592	602.308
Gastos pagados por adelantado	1.162.596	643.134
Reembolsos por exportación a cobrar	393.682	370.524
<b>Subtotal</b>	<b>10.690.507</b>	<b>7.441.228</b>
Previsión para cuentas de dudoso cobro	(147.698)	(278.768)
<b>Total corrientes</b>	<b>10.542.809</b>	<b>7.162.460</b>

**(1)** Corresponde al saldo pendiente de cobro por la venta del paquete accionario de San Miguel Fruits South Africa (PTY) LTD.

Véase nuestro informe de fecha  
09 de agosto de 2023  
PRICE WATERHOUSE & CO. S.R.L

(Socio)


Dr. Marcelo De Nicola  
Contador Público (UCA)  
Matr. Prof. N° 5546  
Colégio de Graduados en Ciencias  
Económicas de Tucumán (CGCET)

**S.A. SAN MIGUEL A.G.I.C.I. Y F.****Notas a los estados financieros intermedios consolidados condensados**

(Todos los montos se expresan en miles de pesos argentinos)

	<b>Al 30.06.2023</b>	<b>Al 31.12.2022</b>
<b>e) Inventarios</b>		
<b>Corrientes</b>		
Productos industriales	10.225.891	2.619.181
Fruta fresca cosechada	422.662	-
Materiales y suministros	2.241.280	1.446.604
<b>Total</b>	<b>12.889.833</b>	<b>4.065.785</b>
<b>No corrientes</b>		
Materiales y suministros	1.028.779	682.767
<b>Total</b>	<b>1.028.779</b>	<b>682.767</b>
<b>f) Cuentas por pagar</b>		
Cuentas por pagar	6.616.297	4.935.780
Sociedades relacionadas	-	44.794
<b>Total</b>	<b>6.616.297</b>	<b>4.980.574</b>
<b>g) Préstamos</b>		
<b>Corrientes</b>		
Obligaciones a pagar sin garantía	6.668.541	6.876.213
Obligaciones a pagar con garantía	5.962.055	4.280.814
Obligaciones negociables	15.397.415	5.773.180
<b>Total</b>	<b>28.028.011</b>	<b>16.930.207</b>
<b>No corrientes</b>		
Obligaciones a pagar sin garantía	-	525.023
Obligaciones a pagar con garantía	10.639.528	8.178.909
Obligaciones negociables	26.956.089	23.433.198
<b>Total</b>	<b>37.595.617</b>	<b>32.137.130</b>
<b>h) Otros pasivos</b>		
<b>Corrientes</b>		
Honorarios al Directorio y		
Comisión Fiscalizadora	64.602	27.975
Previsión seguro de cambio	13.204	-
Diversos	321.394	398.852
<b>Total</b>	<b>399.200</b>	<b>426.827</b>
<b>No corrientes</b>		
Inversiones en asociadas (Nota 6)	18.638	69.403
<b>Total</b>	<b>18.638</b>	<b>69.403</b>

Véase nuestro informe de fecha  
09 de agosto de 2023  
PRICE WATERHOUSE & CO. S.R.L

  
(Socio)  
Dr. Marcelo De Nicola  
Contador Público (UCA)  
Matr. Prof. N° 5546  
Colégio de Graduados en Ciencias  
Económicas de Tucumán (CGCET)

## S.A. SAN MIGUEL A.G.I.C.I. Y F.

### Notas a los estados financieros intermedios consolidados condensados

(Todos los montos se expresan en miles de pesos argentinos)

#### i) Activos con derecho de uso – Pasivos por arrendamiento financiero

El Grupo es arrendatario en ciertos acuerdos de arrendamientos, principalmente por fincas, oficinas, maquinarias y rodados, los cuales se registran aplicando el criterio establecido por la NIIF 16.

##### - Activos con derecho a uso:

	Inmuebles Tierras	Maquinaria	Rodados	Total
Miles de \$				
Saldos al inicio del período	1.476.657	475.278	48.835	<b>2.000.770</b>
Depreciación	(72.521)	(160.995)	(19.538)	<b>(253.054)</b>
Bajas del período	-	-	-	-
Altas	-	272.984	-	<b>272.984</b>
Diferencia de conversión	646.737	236.861	17.704	<b>901.302</b>
<b>Total al 30.06.2023</b>	<b>2.050.873</b>	<b>824.128</b>	<b>47.001</b>	<b>2.922.002</b>


##### - Pasivos por arrendamientos:

	Por Inmuebles Tierras	Por Maquinaria	Por Rodados	Total
Miles de \$				
Saldos al inicio del período	1.495.656	568.002	52.276	<b>2.115.934</b>
Gastos por intereses	26.083	28.588	2.414	<b>57.085</b>
Pagos	(67.456)	(221.290)	-	<b>(288.746)</b>
Altas	-	272.984	-	<b>272.984</b>
Bajas	-	-	-	-
Diferencia de conversión	661.837	271.624	23.947	<b>957.408</b>
<b>Total al 30.06.2023</b>	<b>2.116.120</b>	<b>919.908</b>	<b>78.637</b>	<b>3.114.665</b>

#### j) Ventas netas

	Productos industriales	Fruta fresca	Período de seis meses finalizado el	
			30.06.2023	30.06.2022
Ventas mercado externo	2.360.531	440.017	2.800.548	1.185.443
Ventas mercado interno	849.865	258.731	1.108.596	752.094
<b>Ventas netas al 30.06.2023</b>	<b>3.210.396</b>	<b>698.748</b>	<b>3.909.144</b>	-
<b>Ventas netas al 30.06.2022</b>	<b>1.601.994</b>	<b>335.543</b>	-	<b>1.937.537</b>

Véase nuestro informe de fecha  
09 de agosto de 2023  
PRICE WATERHOUSE & CO. S.R.L

  
 (Socio)  
 Dr. Marcela de Nicola  
 Contador Público (UCA)  
 Matr. Prof. N° 5546  
 Colégio de Graduados en Ciencias  
 Económicas de Tucumán (CGCET)

**S.A. SAN MIGUEL A.G.I.C.I. Y F.**  
**Notas a los estados financieros intermedios consolidados condensados**  
(Todos los montos se expresan en miles de pesos argentinos)

	<u>30.06.2023</u>	<u>30.06.2022</u>
	<u>Ganancia / (Pérdida)</u>	
<b>k) Otros ingresos y egresos</b>		
Previsión Laboral	(28.730)	(4.416)
Resultado venta propiedad planta y equipos	(114.669)	(71.426)
Venta de materiales	212.120	8.057
Diversos	(178.161)	(16.670)
<b>Total</b>	<b>(109.440)</b>	<b>(84.455)</b>

**l) Resultados financieros****Ingresos Financieros**

Intereses ganados	317.388	(217.610)
<b>Total Ingresos Financieros</b>	<b>317.388</b>	<b>(217.610)</b>

**Gastos Financieros**

Impuesto a los Débitos y Créditos Ley 25.413	(227.345)	(74.456)
Intereses y comisiones	(3.510.538)	(650.366)
<b>Total Gastos Financieros</b>	<b>(3.737.883)</b>	<b>(724.822)</b>

**Otros resultados financieros**

Diferencia de cambio neta	(675.491)	135.440
Resultado por tenencia	1.159.656	(695.777)
<b>Total Otros resultados financieros</b>	<b>484.165</b>	<b>(560.337)</b>
<b>Total Resultados financieros</b>	<b>(2.936.330)</b>	<b>(1.502.769)</b>

**m) Ajustes para determinar el flujo neto de efectivo**

	<u>30.06.2023</u>	<u>30.06.2022</u>
Depreciación de propiedad, planta y equipos	1.589.458	1.023.117
Resultado venta propiedad, planta y equipos	458.307	107.776
Resultado de participaciones en asociadas	(67.601)	43.492
Provisión para juicios e incobrables	56.914	664
<b>Total</b>	<b>2.037.078</b>	<b>1.175.049</b>


**5. DECLARATORIA PROMOCIONAL DE INVERSIONES**

Con fecha 8 de septiembre de 2011 se declaró promovida la actividad del proyecto de inversión presentado por la subsidiaria Samifruit Uruguay S.A., tendiente a aumentar la capacidad de producción y procesamiento de cítricos por un monto de Unidades Indexadas (UI) 357.3 millones.

Dicha exoneración alcanza a todos los tributos a la importación, el impuesto al valor agregado (con un tope de UI 49,7 millones) y el impuesto a las rentas de las actividades económicas.

La exoneración de impuesto a las rentas de las actividades económicas, equivalente al 65,25% de la inversión elegible, será aplicable por un plazo de 18 años a partir del ejercicio comprendido entre el

Véase nuestro informe de fecha  
09 de agosto de 2023  
PRICE WATERHOUSE & CO. S.R.L

  
\_\_\_\_\_  
(Socio)  
Dr. Marcelo De Nicola  
Contador Público (UCA)  
Matr. Prof. N° 5546  
Colégio de Graduados en Ciencias  
Económicas de Tucumán (CGCET)



**S.A. SAN MIGUEL A.G.I.C.I. Y F.**  
**Notas a los estados financieros intermedios consolidados condensados**  
(Todos los montos se expresan en miles de pesos argentinos)

01/01/2009 y el 31/12/2009 inclusive o desde el ejercicio en que se obtenga renta fiscal, siempre que no hayan transcurrido cuatro ejercicios de la declaratoria promocional.

El monto exonerable en cada ejercicio no podrá superar el valor menor entre la inversión efectivamente realizada y el monto total exonerable.

Al 30 de junio de 2023 se han realizado inversiones en el marco de este proyecto por aproximadamente UI 2049 millones, equivalentes a US\$ 18,3 millones. A la fecha se ha enajenado el padrón con las obras civiles realizadas dentro del proyecto, previa autorización del Instituto correspondiente, valuadas en UI 21 millones. Dicha exoneración alcanza a todos los tributos a la importación, el impuesto al valor agregado (con un tope de UI 49,7 millones) y el impuesto a las rentas de las actividades económicas.

## 6. PARTICIPACIONES EN ASOCIADAS

El Grupo posee el 50% del capital accionario de Novacore S.A., compañía uruguaya dedicada a la producción y comercialización de productos industriales derivados de frutas cítricas. El valor patrimonial de esta participación es negativo por 18.637 miles de pesos argentinos y 69.403 miles de pesos argentinos al 30.06.2023 y 31.12.2022, respectivamente. En consecuencia, dichos saldos se incluyen en el rubro Otros pasivos.

A continuación, se expone información financiera resumida de las asociadas al 30 de junio de 2023, conforme a lo requerido por la NIIF 12:

<b>Situación financiera resumida</b>	<b>Al 30.06.2023</b>	<b>Resultados resumidos (6 meses)</b>	<b>30.06.2023</b>
	<b>Miles de \$</b>		<b>Miles de \$</b>
Activo no corriente	11.532	Ventas	873.608
Activo corriente	1.508.757	Resultado Bruto del período	378.939
Pasivo no corriente	55	Resultado Final del período	90.879
Pasivo corriente	1.557.509	Resultado Integral del período	90.879
Patrimonio neto	(37.275)		

Información requerida por Anexo C, en cumplimiento del Art. 1, Capítulo III, Título IV del TO/CNV.

Véase nuestro informe de fecha  
09 de agosto de 2023  
PRICE WATERHOUSE & CO. S.R.L

(Socio)

Dr. Marcelo De Nicola  
Contador Público (UCA)  
Matr. Prof. N° 5546  
Colégio de Graduados en Ciencias  
Económicas de Tucumán (CGCET)

## S.A. SAN MIGUEL A.G.I.C.I. Y F.

### Notas a los estados financieros intermedios consolidados condensados

(Todos los montos se expresan en miles de pesos argentinos)

#### 7. PRESTAMOS

El siguiente cuadro brinda información sobre los principales préstamos bancarios:


	<u>Al 30.06.2023</u>	<u>Al 31.12.2022</u>
	<u>Miles de \$</u>	
<b>Préstamos corrientes y no corrientes</b>		
Obligaciones a pagar sin garantía	6.668.541	7.401.236
Obligaciones a pagar con garantía	16.601.583	12.459.723
Obligaciones negociables	<u>42.353.504</u>	<u>29.206.378</u>
<b>Total</b>	<b><u>65.623.628</u></b>	<b><u>49.067.337</u></b>

Los principales préstamos del Grupo son:

**S.A. San Miguel A.G.I.C.I Y F– S.A. San Miguel Uruguay – San Miguel International Investment SA– Samifruit Uruguay**

<b>IFC – IDB Invest – IDB</b>	<b>Corporación Financiera Internacional – Corporación Inter-Americana de Inversiones – Banco Inter-Americano de Desarrollo</b>
Fecha de otorgamiento	Diciembre 2018
Fecha de vencimiento	Diciembre 2027
Plazo de gracia	Dos años de gracia
Capital inicial	US\$ 100.000.000 nominados en dólares estadounidense y euros (Anexo G)
Destino de fondos	Financiación de programas de inversión productiva y mejorar el perfil de vencimientos de los pasivos de largo plazo de SAMI
Garantías	Hipoteca en primer grado sobre ciertos inmuebles y activos en Argentina y Uruguay. Garantías reales sobre inmuebles rurales y la planta Famailá.
Covenants	SAMI ha asumido ciertos compromisos ante el IFC y IDB, medidos sobre los estados financieros consolidados, siendo algunos de los más relevantes los siguientes: <ul style="list-style-type: none"> <li>- Liquidez no menor a: 1,0</li> <li>- Solvencia Ajustada no menor a: 0,4</li> <li>- Deuda Financiera Neta sobre EBITDA no mayor a: 2,75</li> <li>- EBITDA sobre intereses (no menor a): 2,5</li> <li>- Al cierre de cada ejercicio económico las inversiones en bienes de uso o de capital no deberán exceder anualmente las sumas de: US\$ US\$ 25.000.000 teniendo en cuenta que, si un año dicho monto no se invierte en su totalidad, dicho monto se podrá incorporar al monto a invertir en el año a siguiente por hasta US\$ 10.000.000</li> </ul> Asimismo, el presente contratos contiene restricciones a la declaración o el pago de los dividendos y/u otras distribuciones a los accionistas.
Seguros	El monto asegurado consolidado de todos los edificios, maquinarias, instalaciones de acuerdo con nuestras pólizas de seguros asciende a ARS 19.160.558 (miles de pesos), siendo su valor contable equivalente a ARS 15.839.965 (miles de pesos).

Véase nuestro informe de fecha  
09 de agosto de 2023  
PRICE WATERHOUSE & CO. S.R.L

  
(Socio)  
Dr. Marcelo de Nicola  
Contador Público (UCA)  
Matr. Prof. N° 5546  
Colégio de Graduados en Ciencias  
Económicas de Tucumán (CGCET)

**S.A. SAN MIGUEL A.G.I.C.I. Y F.**  
**Notas a los estados financieros intermedios consolidados condensados**  
(Todos los montos se expresan en miles de pesos argentinos)

**S.A. San Miguel A.G.I.C.I Y F– Samifruit Uruguay**

<b>RABO</b>	<b>Coöperatieve Rabobank U.A.</b>
Fecha de otorgamiento	Noviembre 2019
Fecha de renovación	Octubre 2022
Fecha de vencimiento	Octubre 2024
Capital inicial	EUR 5.000.000
Covenants	SAMI ha asumido ciertos compromisos ante el RABO, medidos sobre los estados financieros consolidados, siendo algunos de los más relevantes los siguientes: <ul style="list-style-type: none"> <li>- Liquidez no menor a: 1,0</li> <li>- Solvencia Ajustada no menor a: 0,4</li> <li>- Deuda Financiera Neta sobre EBITDA no mayor a:2,75</li> <li>- EBITDA sobre intereses (no menor a): 2,5</li> <li>- Patrimonio Neto Ajustado: Debe ser mayor a US\$ 90.000.000 al cierre de cada balance trimestral. El patrimonio Neto ajustado se calcula excluyendo el valor libros de los activos de largo plazo de la Compañía e incluyendo el valor de mercado de los mismos.</li> </ul>

**Samifruit Uruguay**


<b>BROU</b>	<b>Banco de la República Oriental del Uruguay</b>
Fecha de vencimiento	Mayo a Diciembre 2025 / Diciembre 2028
Saldo de capital	USD 11.042.565
Destino de fondos	Proyecto de expansión/reconversión
Garantías	Hipoteca de primer grado de privilegio sobre fincas

Tal como se menciona en los cuadros precedentes, los préstamos financieros a largo plazo tomados por la Sociedad contienen ciertas condiciones financieras y restricciones que requieren que la Compañía cumpla con ciertos ratios financieros predefinidos y otras obligaciones o “covenants” por su nombre en inglés. Las cifras publicadas en los presentes estados financieros al 30 de junio de 2023 colocan a la Compañía en situación de incumplimiento con la siguiente condición financiera:

- EBITDA sobre intereses pagados
- Índice de Liquidez

No obstante lo mencionado, las instituciones financieras Corporación Financiera Internacional, Corporación Inter-Americana de Inversiones, Banco Inter-Americano de Desarrollo y Coöperatieve Rabobank U.A. otorgaron una dispensa (*wavier*, por su nombre en inglés), por lo que no se aceleran las condiciones de pago previamente establecidas. En este sentido, el otorgamiento de esta dispensa conlleva exigencias y restricciones adicionales a las originalmente establecidas que la Sociedad aceptó por entender que son de cumplimiento factible y no interrumpirán el desarrollo normal del negocio.

Véase nuestro informe de fecha  
09 de agosto de 2023  
PRICE WATERHOUSE & CO. S.R.L



(Socio)

Dr. Marcelo De Nicola  
Contador Público (UCA)  
Matr. Prof. N° 5546  
Colégio de Graduados en Ciencias  
Económicas de Tucumán (CGCET)

**S.A. SAN MIGUEL A.G.I.C.I. Y F.**  
**Notas a los estados financieros intermedios consolidados condensados**  
(Todos los montos se expresan en miles de pesos argentinos)

**Garantías**

El Grupo mantiene varios de sus activos fijos como garantía de sus préstamos con instituciones financieras. Al 30 de junio de 2023, las garantías mantenidas con estas instituciones financieras son las siguientes:


Compañía	Importe registrado en libros	Tipo de garantía
Samifruit Uruguay S.A.	13.333.020	Garantía real
S.A. San Miguel A.G.I.C.I.Y F	13.666.317	Garantía real

Adicionalmente, San Miguel ha constituido una prenda sobre un tercio de las acciones de S.A San Miguel Uruguay de titularidad de la sociedad, en el marco de una aprobación de la adenda al contrato de financiación celebrado con Coöperatieve Rabobank U.A. el 15 de noviembre de 2016, posteriormente renovado en sucesivas adendas, con vencimiento final el 15 de noviembre de 2024.

Los activos restringidos están registrados en “Propiedad, planta y equipo” en los estados consolidados de situación financiera y los importes que se deben al banco se registran en “Préstamos”.

A continuación, se resume la apertura por plazo de vencimiento del valor en libros de los préstamos del Grupo:

Véase nuestro informe de fecha  
09 de agosto de 2023  
PRICE WATERHOUSE & CO. S.R.L

  
\_\_\_\_\_  
(Socio)  
Dr. Marcelo De Nicola  
Contador Público (UCA)  
Matr. Prof. N° 5546  
Colégio de Graduados en Ciencias  
Económicas de Tucumán (CGCET)

**S.A. SAN MIGUEL A.G.I.C.I. Y F.**  
**Notas a los estados financieros intermedios consolidados condensados**  
(Todos los montos se expresan en miles de pesos argentinos)

**Saldos al 30 de junio de 2023:**

No corriente	De uno a dos años	De dos a tres años	De tres a cinco años	Más de cinco años	Total
	<b>Miles de \$</b>				
Obligaciones bancarias sin garantía	-	-	-	-	-
Obligaciones bancarias con garantía	4.728.416	2.700.313	1.886.623	1.324.176	<b>10.639.528</b>
Obligaciones negociables	26.956.089	-	-	-	<b>26.956.089</b>
<b>Total al 30.06.2023</b>	<b>31.684.505</b>	<b>2.700.313</b>	<b>1.886.623</b>	<b>1.324.176</b>	<b>37.595.617</b>

Corriente	Hasta tres meses	De tres a seis meses	De seis a nueve meses	De nueve a doce meses	Total
	<b>Miles de \$</b>				
Obligaciones bancarias sin garantía	1.617.333	3.040.610	1.041.066	969.532	<b>6.668.541</b>
Obligaciones bancarias con garantía	1.761.793	2.787.721	117.301	1.295.240	<b>5.962.055</b>
Obligaciones negociables	-	-	15.397.415	-	<b>15.397.415</b>
<b>Total al 30.06.2023</b>	<b>3.379.126</b>	<b>5.828.331</b>	<b>16.555.782</b>	<b>2.264.772</b>	<b>28.028.011</b>

**Saldos al 31 de diciembre de 2022:**

No corriente	De uno a dos años	De dos a tres años	De tres a cinco años	Más de cinco años	Total
	<b>Miles de \$</b>				
Obligaciones bancarias sin garantía	525.023	-	-	-	<b>525.023</b>
Obligaciones bancarias con garantía	2.788.605	2.771.257	2.581.531	37.516	<b>8.178.909</b>
Obligaciones negociables	23.433.198	-	-	-	<b>23.433.198</b>
<b>Total al 31.12.2022</b>	<b>26.746.826</b>	<b>2.771.257</b>	<b>2.581.531</b>	<b>37.516</b>	<b>32.137.130</b>

Corriente	Hasta tres meses	De tres a seis meses	De seis a nueve meses	De nueve a doce meses	Total
	<b>Miles de \$</b>				
Obligaciones bancarias sin garantía	3.172.658	1.248.494	530.880	1.924.181	<b>6.876.213</b>
Obligaciones bancarias con garantía	1.494.075	825.240	-	1.961.499	<b>4.280.814</b>
Obligaciones negociables	5.773.180	-	-	-	<b>5.773.180</b>
<b>Total al 31.12.2022</b>	<b>10.439.913</b>	<b>2.073.734</b>	<b>530.880</b>	<b>3.885.680</b>	<b>16.930.207</b>

**8. EMISIÓN DE OBLIGACIONES NEGOCIABLES SIMPLES**


- **Obligaciones Negociables Simples – Serie V**

Con fecha 19 de febrero de 2021 la Compañía emitió la Serie V de Obligaciones Negociables Simples por un valor nominal de hasta US\$ 60.000.000, divididas en dos clases: (i) Clase A denominada en US\$ y pagaderas en Pesos a los 12 meses de la fecha de emisión y (ii) Clase B, denominada en US\$ y pagaderas en Pesos pero a los 36 meses de la fecha de emisión.

Las Obligaciones Negociables Clase A han sido canceladas en su totalidad en su vencimiento.

Las Obligaciones Negociables Clase B pagan intereses trimestralmente. En junio de 2023 se canjearon US\$ 9.254.274 por Obligaciones Negociables Simples Serie IX y se recompraron

Véase nuestro informe de fecha  
09 de agosto de 2023  
PRICE WATERHOUSE & CO. S.R.L

  
(Socio)  
Dr. Marcelo De Nicola  
Contador Público (UCA)  
Matr. Prof. N° 5546  
Colégio de Graduados en Ciencias  
Económicas de Tucumán (CGCET)

**S.A. SAN MIGUEL A.G.I.C.I. Y F.**  
**Notas a los estados financieros intermedios consolidados condensados**  
(Todos los montos se expresan en miles de pesos argentinos)

US\$ 442.765. El capital remanente de US\$ 35.302.961 será repagado en forma íntegra a su vencimiento.

Debajo se detallan los montos y tasas de cada Clase:

**Obligaciones Negociables Clase A:**

**Valor nominal emitido:** US\$ 15.000.000.- (dólares estadounidenses quince millones).

**Tasa de interés:** 0,00% nominal anual.

**Tipo de cambio inicial:** AR\$ 88,4500 por cada US\$ 1,00.

**Vencimiento:** 19.02.2022 (canceladas totalmente a su vencimiento)

**Obligaciones Negociables Clase B:**

**Valor nominal emitido:** US\$ 45.000.000.- (dólares estadounidenses cuarenta y cinco millones).

**Tasa de interés:** 4,99% nominal anual.

**Tipo de cambio inicial:** AR\$ 88,4500 por cada US\$ 1,00.

**Vencimiento:** 19.02.2024

- **Obligaciones Negociables Simples – Serie VI**

Con fecha 7 de septiembre del 2021, la compañía emitió la Serie VI de Obligaciones Negociables Simples ligada a la sustentabilidad por US\$ 50.006.468, denominadas en dólares estadounidenses a ser integradas en pesos al tipo de cambio inicial o en especie mediante la entrega de obligaciones negociables elegibles, pagaderas en pesos al tipo de cambio aplicable, a una tasa de interés fija a los 18 meses contados desde la fecha de emisión y liquidación.

**Valor nominal emitido:** US\$ 50.006.468.- (dólares estadounidenses cincuenta millones seis mil cuatrocientos sesenta y ocho).

**Tasa de interés:** 4,00% nominal anual.

**Tipo de cambio inicial:** AR\$ 97,7800 por cada US\$ 1,00.


**Vencimiento:** 07.03.2023

La Compañía ha realizado el efectivo pago de la obligación negociable en la fecha de vencimiento, por el capital remanente, considerando el canje parcial realizado en noviembre de 2022 y en marzo de 2023.

- **Obligaciones Negociables Simples – Serie VII**

El 18 de enero de 2022 la compañía emitió la Serie VII de Obligaciones Negociables Simples ligadas a la sustentabilidad, denominadas en dólares estadounidenses a ser integradas en pesos al tipo de cambio inicial o en especie mediante la entrega de obligaciones negociables elegibles, pagaderas en pesos al tipo de cambio aplicable, a una tasa de interés fija. A partir del lanzamiento de este título privado, se logró un canje de la obligación negociable que vencía a mediados de febrero 2022. El vencimiento de capital es a veinticuatro meses de la emisión.

Véase nuestro informe de fecha  
09 de agosto de 2023  
PRICE WATERHOUSE & CO. S.R.L

  
\_\_\_\_\_  
(Socio)  
Dr. Marcelo De Nicola  
Contador Público (UCA)  
Matr. Prof. N° 5546  
Colégio de Graduados en Ciencias  
Económicas de Tucumán (CGCET)

**S.A. SAN MIGUEL A.G.I.C.I. Y F.**  
**Notas a los estados financieros intermedios consolidados condensados**  
(Todos los montos se expresan en miles de pesos argentinos)

En junio de 2023 se canjearon US\$ 20.543.343 por Obligaciones Negociables Simples Serie IX y se recompraron US\$ 5.286.003. El capital remanente de US\$ 24.170.654 será repagado en forma íntegra a su vencimiento.

**Valor nominal emitido:** US\$ 50.000.000.- (dólares estadounidenses cincuenta millones).

**Tasa de interés:** 3,00% nominal anual.

**Tipo de cambio inicial:** AR\$ 103,6417 por cada US\$ 1,00

**Vencimiento:** 18.01.2024

• **Obligaciones Negociables Simples – Serie VIII**

El 28 de noviembre de 2022 la compañía emitió la Serie VIII de Obligaciones Negociables Simples ligadas a la sustentabilidad por un monto de US\$ 37.810.860, denominadas en dólares estadounidenses a ser integradas en pesos al tipo de cambio inicial o en especie mediante la entrega de Obligaciones Negociables Serie VI, pagaderas en pesos al tipo de cambio aplicable, a una tasa de interés fija. Adicionalmente, el 6 de marzo de 2023 la compañía emitió Obligaciones Negociables adicionales de esta misma Serie VIII por un monto de US\$ 12.189.140, el cual fue integrado parcialmente en especie con las Obligaciones Negociables Serie VI.

El vencimiento de capital es en un único pago a veinticuatro meses de la emisión.

**Valor nominal emitido:** US\$ 50.000.000 (dólares estadounidenses cincuenta millones ochocientos diez mil ochocientos sesenta).

**Tasa de interés:** 3,50% nominal anual.

**Tipo de cambio inicial:** AR\$ 164,8467 por cada US\$ 1,00 para el tramo integrado en noviembre de 2022 y AR\$ 197,56000 por cada US\$ 1,00 para el tramo integrado en marzo de 2023.

**Vencimiento:** 28.11.2024

• **Obligaciones Negociables Simples – Serie IX**

El 26 de junio de 2023 la compañía emitió la Serie IX de Obligaciones Negociables Simples ligadas a la sustentabilidad por un monto de US\$ 55.000.000, denominadas en dólares estadounidenses a ser integradas en pesos al tipo de cambio inicial o en especie mediante la entrega de Obligaciones Negociables Serie V y Obligaciones Negociables Serie VII, pagaderas en pesos al tipo de cambio aplicable, a una tasa de interés fija. El vencimiento de capital es en un único pago a veinticuatro meses de la emisión.

**Valor nominal emitido:** US\$ 55.000.000 (dólares estadounidenses cincuenta y cinco millones).

**Tasa de interés:** 5,00% nominal anual.

**Tipo de cambio inicial:** AR\$ 252,0083 por cada US\$ 1,00 .

**Vencimiento:** 26.06.2025

Véase nuestro informe de fecha  
09 de agosto de 2023  
PRICE WATERHOUSE & CO. S.R.L

(Socio)

Dr. Marcelo De Nicola  
Contador Público (UCA)  
Matr. Prof. N° 5546  
Colégio de Graduados en Ciencias  
Económicas de Tucumán (CGCET)

## S.A. SAN MIGUEL A.G.I.C.I. Y F.

### Notas a los estados financieros intermedios consolidados condensados

(Todos los montos se expresan en miles de pesos argentinos)

#### 9. SALDOS Y TRANSACCIONES CON SOCIEDADES VINCULADAS Y RELACIONADAS

A continuación, se detallan los saldos pendientes al 30 de junio de 2023 y al 31 de diciembre de 2022:

	<b>Al 30.06.2023</b>	<b>Al 31.12.2022</b>
	<b>Miles de \$</b>	
<b>Créditos por venta</b>		
Novacore S.A.	1.015.021	846.358
	<b>1.015.021</b>	<b>846.358</b>
<b>Cuentas por pagar</b>		
Novacore S.A.	-	44.794
	-	<b>44.794</b>

Las cuentas por cobrar y por pagar con partes relacionadas no tienen garantías y no generan intereses.

Se detallan las transacciones al 30 de junio 2023 y 2022:

	<b>Período de seis meses finalizado el</b>	
	<b>30.06.2023</b>	<b>30.06.2022</b>
	<b>Miles de \$</b>	
<b>Novacore S.A.</b>		
Venta de fruta fresca	-	56.078
Compras de productos industriales	-	123.454
Otros Ingresos	29.561	-
<b>Total</b>	<b>29.561</b>	<b>179.532</b>

#### 10. RESTRICCIONES SOBRE DISTRIBUCIÓN DE GANANCIAS

A raíz de la suscripción de contratos de préstamos con entidades financieras internacionales, existen ciertas limitaciones a la distribución de dividendos, las cuales se detallan en las Nota 7. Las reservas por participación en asociadas, legal, revalúo técnico y especial RG 609 C.N.V. no forman parte de los resultados sujetos a futuras distribución de dividendos.


De acuerdo a lo establecido por la ley de sociedades comerciales, se debe transferir a reserva legal 5% de la ganancia que arroje el estado de resultados del ejercicio más (menos) los ajustes de la reserva legal hasta que alcance el 20% del capital ajustado.

#### 11. IMPUESTO A LAS GANANCIAS – IMPUESTO DIFERIDO

El cargo por impuestos a las ganancias del Grupo comprende el cargo por impuestos a pagar corrientes o diferidos atribuibles a las subsidiarias y entidades combinadas del Grupo en sus respectivas jurisdicciones. El impuesto se reconoce en el estado de resultados integrales, excepto en la medida en que se relacione con partidas reconocidas directamente en el patrimonio neto, en cuyo caso también se reconoce en el patrimonio neto.

Las subsidiarias y entidades combinadas deben calcular y presentar sus declaraciones de impuesto a las ganancias de forma independiente, en lugar de la preparación de una declaración de impuestos

Véase nuestro informe de fecha  
09 de agosto de 2023  
PRICE WATERHOUSE & CO. S.R.L

  
(Socio)  
Dr. Mariela de Nicola  
Contador Público (UCA)  
Matr. Prof. N° 5546  
Colégio de Graduados en Ciencias  
Económicas de Tucumán (CGCET)



**S.A. SAN MIGUEL A.G.I.C.I. Y F.**  
**Notas a los estados financieros intermedios consolidados condensados**  
(Todos los montos se expresan en miles de pesos argentinos)

combinada. Por lo tanto, las subsidiarias y entidades combinadas no pueden compensar ingresos de una entidad con pérdidas de otra entidad.

Las tasas reglamentarias del impuesto a las ganancias de cada uno de los países donde el Grupo tiene entidad jurídica son las siguientes:

País	2023	2022
Argentina	35%	35%
Países Bajos	25%	25%
Uruguay	25%	25%
Sudáfrica	28%	-

[1] *Alícuota de Impuesto a las ganancias*

En junio 2021, se promulgó la ley 27.630 que establece una nueva estructura de alícuotas escalonadas para el impuesto a las ganancias con tres segmentos en relación al nivel de ganancia neta imponible acumulada. Las nuevas alícuotas son:

- 25% para las ganancias netas imponibles acumuladas de hasta \$ 5 millones;
- 30% para el segundo tramo, que alcanzará ganancias imponibles de hasta \$ 50 millones;
- 35% para ganancias imponibles superiores a los \$ 50 millones.

#### 11.1 Ajuste por inflación impositivo

Conforme a lo previsto en la Ley 27.430, el ajuste por inflación impositivo establecido en los artículos 95 a 98 de la Ley de Impuesto a las Ganancias de la República Argentina, resulta de aplicación para los ejercicios que se inicien a partir del 1 de enero de 2018 en la medida que se cumpla un parámetro de inflación acumulada del 100% trianual a computar desde dicha fecha. No obstante, la ley 27.468 modificó el régimen de transición establecido por la citada Ley 27.430 estableciendo que, para el primer, segundo y tercer ejercicio a partir de su vigencia, el procedimiento de ajuste será aplicable en caso de que la variación del IPC, calculada desde el inicio y hasta el cierre de cada uno de esos ejercicios, supere un cincuenta y cinco por ciento (55%), un treinta por ciento (30%) y en un quince por ciento (15%), respectivamente. El ajuste por inflación correspondiente al ejercicio que se liquide incidirá como un ajuste positivo o negativo, según corresponda, y deberá imputarse un tercio en ese período fiscal y los dos tercios restantes, en partes iguales, en los dos períodos fiscales siguientes.


A la fecha de cierre de los presentes estados financieros intermedios consolidados condensados, se han cumplido los parámetros que establece la Ley de Impuesto a las Ganancias para la aplicación del ajuste considerando la tasa efectiva que se estima aplicable a la fecha probable de la reversión de dichos activos y pasivos diferidos.

#### 11.2 Quebrantos impositivos

La Sociedad oportunamente presentó ante las autoridades fiscales la determinación del resultado impositivo por el ejercicio finalizado al 31 de diciembre de 2021, sin utilizar el mecanismo del ajuste por inflación sistemático e integral que, siguiendo la metodología prevista en la ley del impuesto a las ganancias, posibilitaría actualizar los quebrantos y otros conceptos del periodo en curso y precedentes.

La decisión antes comentada obedeció a la existencia de quebrantos impositivos remanentes que permitieron compensar el resultado impositivo del período, motivo por el cual no se verificó en dicho ejercicio fiscal un supuesto de confiscatoriedad.

Véase nuestro informe de fecha  
09 de agosto de 2023  
PRICE WATERHOUSE & CO. S.R.L

  
\_\_\_\_\_  
(Socio)  
Dr. Marcelo De Nicola  
Contador Público (UCA)  
Matr. Prof. N° 5546  
Colégio de Graduados en Ciencias  
Económicas de Tucumán (CGCET)

**S.A. SAN MIGUEL A.G.I.C.I. Y F.**  
**Notas a los estados financieros intermedios consolidados condensados**  
(Todos los montos se expresan en miles de pesos argentinos)

Durante el ejercicio finalizado el 31 de diciembre de 2022, la gerencia de la Sociedad realizó la estimación del impuesto a las ganancias corriente incluyendo la actualización de los quebrantos impositivos de años anteriores y otros conceptos, arrojando tal cómputo a dicha fecha un saldo actualizado de quebranto trasladable a ejercicios fiscales futuros de \$ 26.625.893. miles.

El Directorio de la Sociedad en conjunto con sus asesores legales y fiscales evaluaron los resultados detallados a la luz de la regulación impositiva vigente y la evolución de la jurisprudencia, con el fin de determinar si podía configurarse un supuesto de confiscatoriedad en pugna con la garantía de la inviolabilidad de la propiedad que consagra la Constitución Nacional.

En este sentido, cabe señalar que la Corte Suprema de Justicia de la Nación ha emitido diversos fallos a favor de la aplicación del ajuste por inflación impositivo y de la actualización de determinados rubros bajo ciertos parámetros, con el fin de resguardar el principio de no confiscatoriedad que debe regir en las normas tributarias (fallo “Candy S.A. c/AFIP y otros/ Acción de amparo”, sentencia del 3 de julio de 2009, y otros). Asimismo, existen nuevos antecedentes jurisprudenciales en línea con lo comentado: el 25 de octubre de 2022 la Corte Suprema de Justicia de la Nación, en el caso “Telefónica de Argentina S.A. y otro c/ EN – AFIP – DGI s/ Dirección General Impositiva” ratificó el dictamen de la Procuración General de la Nación emitido en el “Recurso de Queja N°1, Telefónica de Argentina S.A. y Otro c/ EN-AFIP DGI s/ Dirección General Impositiva” sosteniendo la inadmisibilidad de un tributo que, en su aplicación, resulta confiscatorio para el contribuyente.


Por todo lo descripto, el Directorio concluyó que la determinación del impuesto corriente del presente ejercicio sea realizada considerando la actualización de quebrantos y otros rubros, hasta el límite del resultado impositivo generado antes del cómputo de tales conceptos, manteniendo a su vez el quebranto remanente a valor actualizado. El Directorio de la Sociedad, en conjunto con sus asesores legales y fiscales, evaluarán oportunamente el procedimiento a seguir a fin de obtener en sede administrativa y/o judicial el reconocimiento de este derecho.

En este orden y a la luz de la evolución de los antecedentes jurisprudenciales, en el ejercicio finalizado el 31 de diciembre de 2022 el Directorio de la Sociedad, en conjunto con la gerencia, reevaluaron la decisión contable tomada al cierre del ejercicio anterior, y concluyeron que la evidencia existente y, en particular, la sentencia reciente de la Corte Suprema de Justicia de la Nación, configuran una posición favorable frente a una eventual controversia con el Fisco Nacional. Por todo lo detallado decidieron, siguiendo los lineamientos establecidos por las NIIF, reconocer contablemente el derecho que le asiste a la Sociedad por la aplicación de la metodología impositiva mencionada, que implica un activo diferido ajustado a dicha fecha de \$ 9.319.062 miles, generado principalmente por la actualización de quebrantos y otros conceptos.

Tal como indican las NIIF, una vez reconocido ese derecho que se exterioriza en un activo diferido, el Directorio evaluó su capacidad real de uso atendiendo a que el valor contable de estos activos no puede exceder su valor recuperable; dicho valor está determinado sobre la base de flujos de resultados impositivos proyectados. Estos flujos son elaborados en base a estimaciones respecto del comportamiento futuro de ciertas variables que resultan sensibles en su determinación, entre las que se destacan: (i) proyecciones de ventas (ii) proyecciones de gastos; (iii) variables macroeconómicas como ser tasas de crecimiento, tasas de inflación, tipo de cambio, entre otras.

La Sociedad confeccionó sus proyecciones impositivas considerando, entre otros aspectos: i) que estos activos tienen un plazo de prescripción legal, ii) que las estimaciones incluyen premisas con una alta volatilidad e inestabilidad debido al contexto macroeconómico actual donde desarrolla sus negocios, iii) que el consumo o no de estos activos impositivos también está asociado a eventuales

Véase nuestro informe de fecha  
09 de agosto de 2023  
PRICE WATERHOUSE & CO. S.R.L

  
\_\_\_\_\_  
(Socio)  
Dr. Marcela De Nicola  
Contador Público (UCA)  
Matr. Prof. N° 5546  
Colégio de Graduados en Ciencias  
Económicas de Tucumán (CGCET)

**S.A. SAN MIGUEL A.G.I.C.I. Y F.**  
**Notas a los estados financieros intermedios consolidados condensados**  
(Todos los montos se expresan en miles de pesos argentinos)

éxitos de proyectos en curso (tales como las nuevas estrategias de negocio en curso, ventas de activos relevantes y reestructuración de gastos); lo que implica que la concreción conjunta de todas estas variables es altamente incierta. Por todo ello ha decidido por un criterio de prudencia mantener provisionado el monto del activo diferido de \$ 7.368.404 miles (valor al 31 de diciembre de 2022), hasta el momento en que las variables mencionadas se estabilicen y los escenarios proyectados se consoliden, con el fin de evitar reconocer activos inciertos y cuya recuperabilidad es altamente volátil y atada a elementos fuera de su control.

El cargo por impuestos a las ganancias del Grupo comprende el cargo por impuestos a pagar corrientes (de corresponder) o diferidos atribuibles a la Sociedad y a sus subsidiarias y entidades en sus respectivas jurisdicciones. El impuesto se reconoce en el estado de resultados integrales, excepto en la medida en que se relacione con partidas reconocidas directamente en el patrimonio neto, en cuyo caso también se reconoce en el patrimonio neto.

**11.3 Resultado por impuesto a las ganancias**

El resultado por Impuesto a las ganancias del período se compone de la siguiente manera:


	<u>30.06.2023</u>	<u>30.06.2022</u>
	<u>Ganancia / (Pérdida)</u>	
Impuesto corriente	-	-
Impuesto diferido	1.127.479	395.689
<b>Impuesto a las ganancias imputado en el estado de resultados</b>	<b>1.127.479</b>	<b>395.689</b>

A continuación, se presenta una conciliación entre el Impuesto a las ganancias cargado a resultados y el que resultaría de aplicar la tasa del impuesto vigente en cada jurisdicción sobre el resultado contable antes de impuestos:

	<u>30.06.2023</u>	<u>30.06.2022</u>
	<u>Ganancia / (Pérdida)</u>	
Resultado neto antes de impuesto a las ganancias (1)	(6.284.079)	(7.610.645)
Pérdida neta del período a la tasa del impuesto	2.364.800	2.736.892
Eliminación de diferencias permanentes a la tasa de impuesto	(114.674)	(49.389)
Diferencia de conversión	1.555.470	590.751
Desvalorización de inversiones / Otras partidas	(2.678.117)	(2.882.565)
<b>Impuesto a las ganancias imputado en el estado de resultados</b>	<b>1.127.479</b>	<b>395.689</b>

(1) Incluye Resultado de operaciones discontinuadas

Véase nuestro informe de fecha  
09 de agosto de 2023  
PRICE WATERHOUSE & CO. S.R.L

  
\_\_\_\_\_  
(Socio)  
Dr. Marcel De Nicola  
Contador Público (UCA)  
Matr. Prof. N° 5546  
Colégio de Graduados en Ciencias  
Económicas de Tucumán (CGCET)


**S.A. SAN MIGUEL A.G.I.C.I. Y F.**  
**Notas a los estados financieros intermedios consolidados condensados**  
(Todos los montos se expresan en miles de pesos argentinos)

**12. ACTIVOS Y PASIVOS EN MONEDA EXTRANJERA CONSOLIDADO**

Detalle	Moneda extranjera		Cambio vigente \$/M.E.	30.06.2023	31.12.2022
	Moneda	Monto		Miles \$	Miles \$
<b>ACTIVO</b>					
<b>ACTIVO CORRIENTE</b>					
Efectivo y equivalentes de efectivo	Miles ARS	249.366	1,00	249.366	69.476
Efectivo y equivalentes de efectivo	EUR	5.443	279,42	1.521	11.212
Efectivo y equivalentes de efectivo	USD	3.369.857	256,30	863.694	3.554.529
Efectivo y equivalentes de efectivo	UYU	1.424.878	6,63	9.448	13.559
Otros Creditos	Miles ARS	4.124.002	1,00	4.124.002	2.941.605
Otros Creditos	EUR	176.041	279,42	49.189	24.670
Otros Creditos	USD	20.184.756	256,30	5.173.353	3.441.431
Otros Creditos	UYU	36.793.739	6,63	243.960	198.787
Otros activos financieros	USD	10.821.548	256,30	2.773.563	-
Otros activos financieros	Miles ARS	16.079.910	1,00	16.079.910	13.080.894
Creditos por ventas	Miles ARS	6.242	1,00	6.242	916.567
Creditos por ventas	EUR	77.365	279,42	21.617	1.685.719
Creditos por ventas	USD	24.820.300	256,30	6.361.443	2.255.400
Creditos por ventas	UYU	6.213.261	6,63	41.197	12.211
<b>Total Activo Corriente</b>		-		<b>47.955.754</b>	<b>25.267.693</b>
<b>ACTIVO NO CORRIENTE</b>					
Otros Creditos	Miles ARS	81.915	1,00	81.915	91
Otros Creditos	UYU	730.832	6,63	4.846	707
Otros Creditos	USD	400.929	256,30	102.758	93.537
<b>Total Activo No Corriente</b>				<b>381.481</b>	<b>95.043</b>
<b>Total Activo</b>				<b>48.337.235</b>	<b>25.362.736</b>
<b>PASIVO</b>					
<b>PASIVO CORRIENTE</b>					
Acreedores por cargas sociales	Miles ARS	1.145.722	1,00	1.145.722	883.537
Acreedores por cargas sociales	UYU	72.924.412	6,63	483.524	396.942
Anticipos de clientes	EUR	17.120	280,50	4.802	3.631
Anticipos de clientes	USD	17.688.990	256,70	4.540.764	92.978
Anticipos de clientes	UYU	649.981	6,63	4.310	3.323
Cargas fiscales	UYU	16.685.295	6,63	110.632	116.964
Otros pasivos	Miles ARS	179.368	1,00	179.368	180.020
Otros pasivos	USD	3.241.381	256,70	832.062	1.088
Préstamos	Miles ARS	4.109	1,00	4.109	717.440
Préstamos	EUR	12.841.647	280,50	3.602.032	3.503.642
Préstamos	USD	112.309.219	256,70	28.829.776	16.370.044
Cuentas por pagar	Miles ARS	3.189.605	1,00	3.189.605	3.078.722
Cuentas por pagar	EUR	613.907	280,50	172.199	153.759
Cuentas por pagar	USD	11.446.655	256,70	2.938.356	1.592.681
Cuentas por pagar	UYU	56.852.080	6,63	376.957	358.254
Pasivos por arrendamientos	USD	1.491.419	256,70	382.847	220.119
<b>Total Pasivo Corriente</b>				<b>48.740.778</b>	<b>27.078.666</b>
<b>PASIVO NO CORRIENTE</b>					
Acreedores por cargas sociales	Miles ARS	17.325	1,00	17.325	20.795
Acreedores por cargas sociales	UYU	1.102.751	6,63	7.312	-
Préstamos	EUR	17.225.255	280,50	4.831.617	4.371.664
Préstamos	USD	150.646.951	256,70	38.671.072	22.914.442
Pasivos por arrendamientos	USD	5.160.306	256,70	1.324.651	761.612
<b>Total Pasivo No Corriente</b>				<b>38.961.134</b>	<b>28.431.767</b>
<b>Total Pasivo</b>				<b>87.701.913</b>	<b>55.510.433</b>

US\$ = Dólares estadounidenses UYU = Pesos uruguayos € = Euros ARS = Pesos argentino

Véase nuestro informe de fecha  
09 de agosto de 2023  
PRICE WATERHOUSE & CO, S.R.L

  
(Socio)  
Dr. Marcelo De Nicola  
Contador Público (UCA)  
Matr. Prof. N° 5546  
Colégio de Graduados en Ciencias  
Económicas de Tucumán (CGCET)

## S.A. SAN MIGUEL A.G.I.C.I. Y F.

### Notas a los estados financieros intermedios consolidados condensados

(Todos los montos se expresan en miles de pesos argentinos)

#### 13. INFORMACIÓN POR SEGMENTOS

El Grupo ha iniciado un proceso de revisión de la estructura de su organización interna, basado en enfoque de negocio más orientado al desarrollo de proyectos industriales y que también contempló la discontinuación de los negocios en Perú y Sudáfrica detallados en la Nota 20. Dichas acciones están impactando en la composición de los segmentos de negocio y, en consecuencia, se han realizado las adecuaciones necesarias en la evaluación de la gestión. El Directorio ha determinado los nuevos segmentos operativos basándose en la información que revisa el equipo gerencial a efectos de asignar recursos y evaluar el rendimiento.

La Dirección considera los resultados del negocio desde un punto de vista del tipo de productos que comercializa. Adicionalmente, el Grupo agrupa su información geográfica, separando los mercados internos y los mercados externos.

A continuación, se detalla cierta información contable clasificada según el segmento relacionado:

	Periodo de seis meses finalizado el 30.06.2023			
	Productos industriales	Fruta fresca	No Alocado	Total
Ventas mercado externo	2.360.531	440.017	-	2.800.548
Ventas mercado interno	849.865	258.731	-	1.108.596
<b>Total ventas</b>	<b>3.210.396</b>	<b>698.748</b>	-	<b>3.909.144</b>
Cambios en el valor de activos biológicos	-	(91.017)	-	(91.017)
Costo de mercaderías y productos vendidos	(3.650.499)	(881.618)	-	(4.532.117)
<b>Pérdida bruta</b>	<b>(440.103)</b>	<b>(273.887)</b>	-	<b>(713.990)</b>
Gastos de distribución y comercialización	(647.629)	(22.633)	-	(670.262)
Gastos de administración	-	-	(1.327.745)	(1.327.745)
<b>Pérdida operativa</b>	<b>(1.087.732)</b>	<b>(296.520)</b>	<b>(1.327.745)</b>	<b>(2.711.997)</b>

	Periodo de seis meses finalizado el 30.06.2022			
	Productos industriales	Fruta fresca	No Alocado	Total
Ventas mercado externo	557.818	194.276	-	752.094
Ventas mercado interno	1.099.810	85.633	-	1.185.443
<b>Total ventas</b>	<b>1.657.628</b>	<b>279.909</b>	-	<b>1.937.537</b>
Cambios en el valor de activos biológicos	-	75.406	-	75.406
Costo de mercaderías y productos vendidos	(1.664.986)	(846.325)	-	(2.511.311)
<b>Pérdida bruta</b>	<b>(7.358)</b>	<b>(491.010)</b>	-	<b>(498.368)</b>
Gastos de distribución y comercialización	(682.871)	(78.254)	-	(761.125)
Gastos de administración	-	-	(850.960)	(850.960)
<b>Pérdida operativa</b>	<b>(690.229)</b>	<b>(569.264)</b>	<b>(850.960)</b>	<b>(2.110.453)</b>

Véase nuestro informe de fecha  
09 de agosto de 2023  
PRICE WATERHOUSE & CO. S.R.L

(Socio)

Dr. Marcelo De Nicola  
Contador Público (UCA)  
Matr. Prof. N° 5546  
Colégio de Graduados en Ciencias  
Económicas de Tucumán (CGCET)

**S.A. SAN MIGUEL A.G.I.C.I. Y F.**  
**Notas a los estados financieros intermedios consolidados condensados**  
(Todos los montos se expresan en miles de pesos argentinos)

**14. COSTO DE MERCADERIA Y PRODUCTOS VENDIDOS CONSOLIDADO**

Detalle	Activo biológico corriente	Fruta fresca	Productos industriales y otros	Total al	
				30.06.2023	30.06.2022
Existencia al comienzo del período	4.414.269	-	2.619.181	7.033.450	9.764.736
Reclasificación por operaciones discontinuadas	-	-	-	-	(5.157.717)
Arriendos	-	-	-	-	-
Transferencia de existencias	(3.331.791)	544.987	2.786.804	-	-
Compras y costos del ejercicio:					
Compras de materia prima	-	-	43.003	43.003	49.739
Compras de productos terminados	-	-	610.120	610.120	582.965
Costo de cosecha (Nota 15)	-	248.666	1.842.986	2.091.652	1.497.867
Costo de producción agrícola citrus (Nota 15)	2.062.386	-	-	2.062.386	1.479.692
Costo de producción fábrica (Nota 15)	-	-	3.824.572	3.824.572	1.819.395
Costo de producción packing (Nota 15)	-	294.733	-	294.733	1.208.971
Cambios en el valor de activos biológicos	-	-	-	-	75.406
Baja Activo biológico	(25.036)	-	-	(25.036)	-
Diferencia de cambio por conversión	1.736.023	215.893	2.149.725	4.101.641	1.488.271
Existencia al cierre del período	(4.855.851)	(422.662)	(10.225.891)	(15.504.404)	(10.298.014)
<b>Total 30.06.2023</b>	-	<b>881.617</b>	<b>3.650.499</b>	<b>4.532.117</b>	-
<b>Total 30.06.2022</b>	-	<b>846.325</b>	<b>1.664.986</b>	-	<b>2.511.311</b>

Véase nuestro informe de fecha  
09 de Agosto de 2023  
PRICE WATERHOUSE & CO. S.R.L

(Socio)

Dr. Marcelo De Nicola  
Contador Público (UCA)  
Matr. Prof. N° 5546  
Colégio de Graduados en Ciencias  
Económicas de Tucumán (CGCET)

**S.A. SAN MIGUEL A.G.I.C.I. Y F.****Notas a los estados financieros consolidados condensados (Continuación)**

(Todos los montos se expresan en miles de pesos argentinos)

**15. INFORMACIÓN SOBRE GASTOS POR FUNCIÓN**

Detalle	Costo agrícola			Costo de cosecha	Costo de fábrica	Costo de packing	Gastos de distribución y comercialización	Gastos de administración	Total general	
	Activos Biológicos	Propiedad, planta y equipo	Total						30.06.2023	30.06.2022
Honorarios profesionales	18.887	2.905	21.792	138	3.979	-	4.398	181.467	211.774	212.625
Retribuciones por servicios	197.142	23.304	220.446	1.163.347	513.770	17.380	32.272	190.253	2.137.468	1.847.052
Remuneraciones	334.892	107.690	442.582	568.247	736.224	129.356	120.400	604.491	2.601.300	1.431.666
Cargas sociales	44.367	-	44.367	13.594	100.471	11.124	24.192	115.911	309.659	383.184
Repuestos y materiales	22.988	6.944	29.932	440	284.451	11.583	1.269	2.084	329.759	230.784
Seguros	29.044	4.907	33.951	10.154	35.660	12.126	-	565	92.456	34.954
Productos químicos	5.527	799	6.326	3.525	21.874	8.568	8.619	5.526	54.438	480.921
Energía eléctrica y teléfono	178.661	39.114	217.775	2.077	305.594	2.407	78	1.492	529.423	208.335
Gas natural	64.352	8.760	73.112	-	716.097	6.330	6.809	13.043	815.391	326.407
Impuestos	8.280	2.431	10.711	-	4.422	796	36.779	39.954	92.662	101.402
Envases	1.188	376	1.564	16.433	434.443	63.536	1.103	278	517.357	567.682
Fletes y acarreos	3.250	453	3.703	217.956	72.303	60	147.771	799	442.592	286.116
Otros gastos	14.523	2.025	16.548	14.236	35.370	1.980	5.299	53.237	126.670	153.450
Gastos de viajes	3.477	639	4.116	431	1.560	655	32.589	41.113	80.464	84.358
Almacenaje y conservación	-	-	-	-	14.970	-	113.725	-	128.695	145.408
Comisiones	-	-	-	-	-	-	5.117	291	5.408	3.634
Gastos de puerto	-	-	-	-	235	-	120.106	4	120.345	144.342
Depreciaciones	1.021.566	-	1.021.566	22.396	480.050	16.664	5.792	42.990	1.589.458	1.023.117
Combustibles y lubricantes	39.966	5.637	45.603	13.562	10.257	1.634	1.142	4.528	76.726	57.423
Alquileres	74.276	4.332	78.608	45.116	52.842	10.534	2.802	29.719	219.621	119.749
<b>Total 30.06.2023</b>	<b>2.062.386</b>	<b>210.316</b>	<b>2.272.702</b>	<b>2.091.652</b>	<b>3.824.572</b>	<b>294.733</b>	<b>670.262</b>	<b>1.327.745</b>	<b>10.481.666</b>	-
<b>Total 30.06.2022</b>	<b>1.479.692</b>	<b>224.598</b>	<b>1.704.290</b>	<b>1.497.867</b>	<b>1.819.395</b>	<b>1.208.972</b>	<b>761.125</b>	<b>850.960</b>	-	<b>7.842.609</b>

Véase nuestro informe de fecha  
09 de Agosto de 2023  
PRICE WATERHOUSE & CO. S.R.L

(Socio)

Dr. Marcelo De Nicola  
Contador Público (UCA)  
Matr. Prof. N° 5546  
Colégio de Graduados en Ciencias  
Económicas de Tucumán (CGCET)

## S.A. SAN MIGUEL A.G.I.C.I. Y F.

### Notas a los estados financieros consolidados condensados (Continuación)

(Todos los montos se expresan en miles de pesos argentinos)

#### 16. RESULTADO POR ACCIÓN

A continuación, se presentan los datos utilizados como base de cálculo para el resultado por acción básico y diluido:

	Período de seis meses finalizado el		Período de tres meses finalizado el	
	30.06.2023	30.06.2022	30.06.2023	30.06.2022
Pérdida neta del periodo (Miles \$)	(5.156.600)	(7.214.956)	(4.146.116)	(6.220.312)
Cantidad de acciones ordinarias	711.509.880	711.509.880	711.509.880	711.509.880
Resultado por acción (\$ por acción)	(7,247)	(10,434)	(5,827)	(9,036)

La totalidad de las acciones se encuentran suscriptas e integradas. La Sociedad no ha emitido acciones preferidas ni títulos de deuda convertibles en acciones.

#### 17. PREVISIONES

Las variaciones en las provisiones por los períodos finalizados el 30 de junio de 2023 y 2022 fueron las siguientes:

	Deudores		
	Incobrables	Laborales	Total
<b>Total al 31.12.2022</b>	<b>238.929</b>	<b>375.410</b>	<b>614.339</b>
Incrementos	670	35.282	35.952
Disminuciones	(14.544)	(212)	(14.756)
Diferencia de conversión	(62.854)	(98.750)	(161.604)
<b>Total al 30.06.2023</b>	<b>162.201</b>	<b>311.730</b>	<b>473.931</b>

	Deudores		
	Incobrables	Laborales	Total
<b>Total al 31.12.2021</b>	<b>120.299</b>	<b>122.210</b>	<b>242.509</b>
Incrementos	17.801	72.159	89.960
Disminuciones	-	-	-
Diferencia de conversión	100.829	181.041	281.870
<b>Total al 31.12.2022</b>	<b>238.929</b>	<b>375.410</b>	<b>614.339</b>

#### 18. RETRIBUCIÓN AL DIRECTORIO

La retribución y demás beneficios al Directorio devengados al 30 de junio de 2023 y 2022 ascendieron a \$ 36.080 y \$ 24.428 respectivamente incluido en honorarios profesionales. Quedan pendientes de pago al 30 de junio de 2023 \$ 64.602 y \$ 27.975 al 31 de diciembre de 2022, ambos expuestos dentro de otros pasivos.

Véase nuestro informe de fecha  
09 de agosto de 2023  
PRICE WATERHOUSE & CO. S.R.L.

  
(Socio)

Dr. Marcelo De Nicola  
Contador Público (UCA)  
Matr. Prof. N° 5546  
Colégio de Graduados en Ciencias  
Económicas de Tucumán (CGCET)



## S.A. SAN MIGUEL A.G.I.C.I. Y F.

### Notas a los estados financieros consolidados condensados (Continuación)

(Todos los montos se expresan en miles de pesos argentinos)

#### 19. CONTEXTO ECONÓMICO

La Sociedad opera en un contexto económico complejo, cuyas principales variables han tenido una fuerte volatilidad, tanto en el ámbito nacional como internacional.

Se pronostica para 2023 una caída del PBI del 2,7%. La economía sigue mostrando desbalances macroeconómicos. La tasa de inflación volvió a acelerarse, siguen vigentes las presiones en el mercado cambiario, el Banco Central comenzó a perder reservas, subió la prima de Riesgo País y comenzaron a caer nuevamente los depósitos en dólares. La emisión monetaria para financiar el déficit fiscal contribuyó a acelerar la tasa de inflación, que al primer semestre de 2023 ascendió al 50,7%, mientras que la interanual fue de 115,06%. Por otro lado, el conflicto entre Rusia y Ucrania ha generado también un fuerte impacto en el precio de la energía, deteriorando la balanza comercial de Argentina. Adicionalmente, esta guerra probablemente estimule una mayor inflación a nivel internacional y una desaceleración en el crecimiento económico previsto para este año. Las principales variables para considerar en nuestro país son:

- El aumento del PBI para el año 2022 en términos interanuales fue del 5,2%. Se espera una caída del PBI para 2023 entre el 2,7% y el 3%, y una recuperación anual del 0,7% para 2024.
- La inflación acumulada entre el 1 de enero 2023 y el 30 de junio de 2023 alcanzó el 50,7% (IPC) siendo la inflación de enero 6%, la de febrero, 6,6% y la de marzo 7,7%, la de abril 8,4%, la de mayo 7,8% y la de junio 6%. La inflación interanual entre junio de 2022 y junio de 2023 fue del 115,06%
- Entre el 30 de junio de 2022 y el 30 de junio de 2023, el peso se depreció 106,15% frente al dólar estadounidense, de acuerdo con el tipo de cambio del Banco de la Nación Argentina.
- Luego de la reestructuración de la deuda privada en 2020, a comienzos de 2022 se alcanzó un acuerdo con el Fondo Monetario Internacional por un nuevo Programa de Facilidades Extendidas (EFF por sus siglas en inglés).
- La autoridad monetaria mantiene las restricciones cambiarias, las cuales afectan también el valor de la moneda extranjera en mercados alternativos existentes para ciertas transacciones cambiarias restringidas en el mercado oficial.
- El 10 de abril de 2023 el Gobierno Nacional oficializó a través el Decreto 194/2023 la entrada en vigencia del nuevo "dólar agro" mediante la reglamentación de la tercera versión del "Programa de Incremento Exportador 2023". Se encontró vigente en las operaciones de compraventa efectuadas a partir del 10 de abril hasta el 31 de mayo de 2023, "incluidas operaciones con precio en pesos 'a fijar' con posterioridad a ese momento", cotizando a \$300. Así, valdrá para las economías regionales hasta el 30 de agosto.
- A raíz de lo mencionado anteriormente, se incrementó la brecha entre el coeficiente del tipo de cambio utilizado para operaciones bursátiles, denominado contado con liquidación y el que se emplea para las transacciones de divisa.

Estas medidas tendientes a restringir el acceso al mercado cambiario a fin de contener la demanda de dólares implican la solicitud de autorización previa del Banco Central de la República Argentina para ciertas transacciones, siendo de aplicación para la Sociedad las siguientes:

- El pago de importación de bienes al exterior

La compañía mantiene su política de financiamiento en instrumentos dólar linked, es decir, deudas denominadas en U\$S pero pagaderas en pesos al tipo de cambio BCRA Comunicación "A" 3500 de cada momento, lo que resulta en un mecanismo de cobertura de moneda, considerando que la

Véase nuestro informe de fecha

09 de agosto de 2023

PRICE WATERHOUSE & CO. S.R.L.

(Socio)

Dr. Mariano De Nicola

Contador Público (UCA)

Matr. Prof. N° 5546

Colégio de Graduados en Ciencias  
Económicas de Tucumán (CGCET)

**S.A. SAN MIGUEL A.G.I.C.I. Y F.****Notas a los estados financieros consolidados condensados (Continuación)**

(Todos los montos se expresan en miles de pesos argentinos)

mayoría de sus ingresos, dada la calidad de empresa exportadora, también se liquidan por el mismo tipo de cambio.

La Sociedad cuenta con sólidas relaciones comerciales con bancos locales e internacionales, instituciones financieras y organismos multilaterales en todos los países en donde opera. Dichas relaciones son clave para asegurar una adecuada cobertura de liquidez tanto para las necesidades de inversión en activos fijos como para financiar el capital de trabajo necesario para el desarrollo de sus negocios. En Argentina cuenta con el apoyo de bancos comerciales privados y públicos, además de con una activa presencia en el mercado de capitales tanto a través su programa de Obligaciones Negociables como con la negociación de valores en las bolsas locales.

El programa global de obligaciones negociables de la Compañía se encuentra aprobado por un monto de U\$S 250 millones y tuvo tres exitosas colocaciones en los últimos 24 meses, manteniendo el fuerte interés por parte de inversores institucionales y minoristas en el crédito de la Compañía. Evidenciando lo comentado anteriormente, la Sociedad emitió obligaciones negociables Serie IX ligadas a la sustentabilidad, por un monto total de U\$S 55 millones con un plazo de pago de 24 meses y una tasa del 5% nominal anual, que se suscribieron íntegramente en junio 2023. Cabe destacar el compromiso asumido con el medio ambiente e inversionistas, reflejándolo en las inversiones que realiza la sociedad para llegar al 66% de la energía utilizada en el Complejo Industrial de Famaillá que provenga de fuentes renovables por el plazo de 12 meses a partir del lanzamiento del título privado. Dicho compromiso forma parte de su Plan de Acción por el Clima, una iniciativa a 10 años lanzada en 2020 para la reducción de su huella de carbono y que integra, además, la conservación de bosques nativos y el inventario de gases de efecto invernadero. Como parte de este plan, San Miguel se encuentra buscando activamente nuevas estrategias para robustecer su abastecimiento de fuentes limpias y generar mayores ahorros en términos de carbono.

Estas emisiones posibilitan cubrir las necesidades de capital de trabajo para hacer frente a la campaña 2023 en Argentina y cumplir con vencimientos y amortizaciones de capital en dicho período.

El contexto de volatilidad e incertidumbre continúa a la fecha de emisión de los presentes estados financieros.

Unas de las consecuencias de la irrupción de la pandemia causada por el covid-19 en el 2020 que tuvo un alto impacto en el 2021 y que se evidencia en los primeros meses del 2022, es el complejo escenario logístico a nivel mundial. Principalmente por congestiones de puertos, falta de contenedores y/o espacios en los barcos, barcos con omisión de puertos y falta de camiones en destino. Como resultado, la compañía tuvo que afrontar tarifas exorbitantes en varias rutas, afectando los márgenes operativos y generando importantes demoras en los plazos de entrega. Afortunadamente, continuamos redoblando esfuerzos para anticiparnos y buscando alternativas, procurando siempre cumplir con nuestros clientes de la mejor manera posible.

La Dirección de la Sociedad monitorea permanentemente la evolución de las variables que afectan su negocio para definir su curso de acción e identificar los potenciales impactos sobre su situación patrimonial y financiera.

Los estados financieros de la Sociedad deben ser leídos a la luz de estas circunstancias.

Véase nuestro informe de fecha  
09 de agosto de 2023  
PRICE WATERHOUSE & CO. S.R.L

(Socio)

Dr. Marcelo De Nicola  
Contador Público (UCA)  
Matr. Prof. N° 5546  
Colégio de Graduados en Ciencias  
Económicas de Tucumán (CGCET)

## **S.A. SAN MIGUEL A.G.I.C.I. Y F.**

### **Notas a los estados financieros consolidados condensados (Continuación)**

(Todos los montos se expresan en miles de pesos argentinos)

#### **20. OPERACIONES DISCONTINUADAS**

##### **20.1. Descripción**

El 15 de junio de 2022 las subsidiarias San Miguel Uruguay y San Miguel International Investments S.A, celebraron un contrato con la empresa Cítrico Global S.L. (España) para la venta de la totalidad de las participaciones accionarias de su titularidad en San Miguel Fruits South Africa (PTY) LTD y en San Miguel Fruits Perú S.A. a dicha sociedad. Adicionalmente, como parte de esta transacción, se acordaron ciertas garantías contractuales y se otorgó a Cítrico Global S.L. la exclusividad de la comercialización de la fruta fresca producida por el Grupo en Argentina y Uruguay.

Estas transacciones permitieron fortalecer la estructura de capital del Grupo y potenciar la reconfiguración de la estrategia de negocio de largo plazo, con un enfoque más profundo en el desarrollo de proyectos industriales basados en ingredientes naturales y, a su vez, reafirmar la posición del Grupo como líder mundial en el procesamiento de limón.

El 18 de julio de 2022, las subsidiarias S.A. San Miguel Uruguay y San Miguel International Investments S.A., transfirieron la totalidad de las participaciones accionarias de su titularidad en San Miguel Fruits Perú S.A. a Cítrico Global S.L.

El 21 de septiembre de 2022 la subsidiaria San Miguel International Investments S.A., transfirió la totalidad de la participación accionaria de su titularidad en San Miguel Fruits South Africa (PTY) Ltd. a Cítrico Global S.L.


Durante el ejercicio finalizado el 31 de diciembre de 2022 los activos y pasivos relacionados con estas sociedades habían sido transferidos en su totalidad a Cítrico Global S.L.. Como resultado de las transacciones mencionadas anteriormente, al 30 de junio de 2022 se había identificado una desvalorización de los activos disponibles para la venta respecto de su valor de libros. Dicho impacto ascendió a \$ 6.161.632, el cual ha sido registrado en el estado de resultados integral consolidado por el período de seis meses finalizado el 30 de junio de 2022 en las líneas “Resultado de operaciones discontinuadas” por \$ 4.078.522 y “Desafectación Reserva por revalúo operaciones discontinuadas” por \$ 2.083.110, respectivamente.

A la fecha de emisión de estos estados financieros el Grupo recibió la suma USD 71,2 millones (expuestos en la línea “Cobro de venta de inversiones permanentes” del Estado de Flujos de Efectivo del ejercicio finalizado al 31 de diciembre de 2022). Adicionalmente, se canceló una deuda preexistente de USD 7,2 millones por medio de una compensación y están pendiente de cobro USD 11,8 millones.

Durante el presente período se recibió un reclamo fiscal relacionado con la compañía San Miguel Fruits Perú S.A.. A tal efecto, la Sociedad realizó un pago de USD 0,9 millón (Miles ARS 190.441) y, a su vez, dispone de un plazo máximo de 4 años para reclamar la devolución de dicho importe, en caso de corresponder. El efecto de este reclamo se imputó en la línea “Resultado de operaciones discontinuadas.

A su vez, siguiendo la metodología descrita en IFRS la Sociedad procedió a desconsolidar retroactivamente las operaciones provenientes de estas subsidiarias correspondientes al período de

Véase nuestro informe de fecha  
09 de agosto de 2023  
PRICE WATERHOUSE & CO. S.R.L.

  
 (Socio)  
 Dr. Marcela De Nicola  
 Contador Público (UCA)  
 Matr. Prof. N° 5546  
 Colegio de Graduados en Ciencias  
 Económicas de Tucumán (CGCET)

**S.A. SAN MIGUEL A.G.I.C.I. Y F.**  
**Notas a los estados financieros consolidados condensados (Continuación)**  
(Todos los montos se expresan en miles de pesos argentinos)

seis meses finalizado el 30 de junio de 2022, los cuales se encuentran incluidos en una sola línea, neto del impuesto a las ganancias, en el renglón de “Operaciones discontinuadas”.

**20.2. Resultado de operaciones discontinuadas**

En el resultado integral por las operaciones discontinuadas por el período finalizado el 30 de junio de 2022 se incluyeron la desvalorización de las participaciones accionarias en San Miguel Fruits South Africa (PTY) LTD y en San Miguel Fruits Perú S.A y el resultado de las operaciones registradas por dichas sociedades hasta el 30 de junio de 2022, fecha de discontinuación de los negocios, según el siguiente detalle:

	<b>30.06.2022</b>
	<b>Ganancia/(Pérdida)</b>
Ventas netas	2.486.063
Cambios en el valor de activos biológicos	(3.273.150)
Costo de mercaderías y productos vendidos	1.791.137
<b>Ganancia bruta</b>	<b>1.004.050</b>
Gastos de distribución y comercialización	(395.732)
Gastos de administración	(288.797)
<b>Ganancia operativa</b>	<b>319.521</b>
Resultados financieros - Ganancia - (Pérdida)	
Ingresos financieros	58.593
Gastos financieros	(210.256)
Diferencia de cambio neta	(55.258)
Otros ingresos y egresos netos	136.858
Resultado por participación en asociadas – Pérdida	(10.533)
<b>Ganancia neta antes de impuesto a las ganancias</b>	<b>238.925</b>
Impuesto a las ganancias	(29.879)
<b>Ganancia neta del período</b>	<b>209.046</b>
Desvalorización inversiones en Sociedades	(4.078.522)
<b>Resultado de operaciones discontinuadas</b>	<b>(3.869.476)</b>


**21. REESTRUCTURACIÓN DE NEGOCIOS**

El Grupo está llevando a cabo un proceso de reconversión de negocios, enfocado en fortalecer proyectos industriales basados en ingredientes naturales y -a su vez- discontinuando algunas actividades del negocio de fruta fresca. A tal fin, ha incurrido en ciertos costos de desvinculaciones, honorarios, finalización de contratos de servicios y otros gastos directamente relacionados con el cambio de estrategia, que se imputaron en la línea “Costos de reestructuración” del Estado de resultados.

**22. HECHOS POSTERIORES**

El 4 de julio de 2023 la subsidiaria San Miguel Uruguay celebró un acuerdo para la incorporación de un accionista en el capital de su subsidiaria Sunshine Natural Ingredients (PTY) Ltd.. Como consecuencia del mismo, el accionista minoritario realizó un aporte de fondos a Sunshine Natural

Véase nuestro informe de fecha  
09 de Agosto de 2023  
PRICE WATERHOUSE & CO. S.R.L


  
\_\_\_\_\_  
(Socio)  
Dr. Marcelo De Nicola  
Contador Público (UCA)  
Matr. Prof. Nº 5546  
Colégio de Graduados en Ciencias  
Económicas de Tucumán (CGCET)

**S.A. SAN MIGUEL A.G.I.C.I. Y F.**  
**Notas a los estados financieros consolidados condensados (Continuación)**  
(Todos los montos se expresan en miles de pesos argentinos)

Ingredients (PTY) Ltd. equivalentes a US\$ 13.100.000 y se emitieron nuevas acciones de esa compañía. Luego de este aporte, la participación de la Sociedad en las acciones de Sunshine Natural Ingredients (PTY) Ltd. asciende al 72,5% y la participación del nuevo accionista minoritario al 27,5%.

Entre el 30 de junio de 2023 y la fecha de autorización de emisión de los estados financieros intermedios condensados, además de lo antes mencionado, no se han identificado eventos subsecuentes que impliquen ajustes o revelaciones significativas a las cifras reportadas al 30 de junio de 2023.

Véase nuestro informe de fecha  
09 de agosto de 2023  
PRICE WATERHOUSE & CO. S.R.L.

  
\_\_\_\_\_  
(Socio)  
Dr. Mariano De Nicola  
Contador Público (UCA)  
Matr. Prof. N° 5546  
Colégio de Graduados en Ciencias  
Económicas de Tucumán (CGCET)

**S.A. SAN MIGUEL A.G.I.C.I. Y F.****Estado de situación financiera intermedio separado condensado**

Correspondientes a los períodos iniciados el 1 de enero de 2023 y 2022 y

finalizados el 30 de junio de 2023 y el 31 de diciembre 2022

(Todos los montos se expresan en miles de pesos argentinos)

	Nota	Al 30.06.2023	Al 31.12.2022
<b>ACTIVO</b>			
<b>ACTIVO NO CORRIENTE</b>			
Propiedad, planta y equipos	3	30.460.568	21.674.062
Activo con derecho a uso	4.i	1.138.392	919.001
Participación en asociadas	5	30.858.701	21.562.201
Inventarios	4.d	1.028.779	682.767
Otros créditos		209.411	215.684
<b>Total Activo No Corriente</b>		<b>63.695.851</b>	<b>45.053.715</b>
<b>ACTIVO CORRIENTE</b>			
Activos biológicos		2.438.012	2.551.164
Inventarios	4.e	10.329.699	3.778.497
Otros créditos	4.d	10.279.918	7.301.745
Créditos por ventas	4.c	1.745.088	4.837.906
Otros activos financieros	4.b	4.402.540	50.771
Efectivo y equivalente de efectivo	4.a	11.845.652	13.634.489
<b>Total Activo Corriente</b>		<b>41.040.909</b>	<b>32.154.572</b>
Activos mantenidos para la venta		-	679.535
<b>TOTAL DEL ACTIVO</b>		<b>104.736.760</b>	<b>77.887.822</b>
<b>PATRIMONIO Y PASIVO</b>			
<b>PATRIMONIO</b>			
Aportes de los propietarios		2.832.000	2.832.000
Ganancias reservadas		26.773.937	22.922.988
Resultados no asignados		(19.490.440)	(14.458.416)
<b>TOTAL DEL PATRIMONIO</b>		<b>10.115.497</b>	<b>11.296.572</b>
<b>PASIVO</b>			
<b>PASIVO NO CORRIENTE</b>			
Pasivo diferido por impuesto a las ganancias	10	9.679.839	7.438.144
Previsiones	16	612.660	375.122
Remuneraciones y cargas sociales		23.677	25.920
Cargas fiscales		67.485	71.613
Préstamos	4.g	36.795.794	31.490.544
Pasivo por arrendamientos	4.i	934.913	794.273
<b>Total Pasivo No Corriente</b>		<b>48.114.368</b>	<b>40.195.616</b>
<b>PASIVO CORRIENTE</b>			
Otros pasivos	4.h	398.507	427.019
Anticipos de clientes		4.385.252	23.923
Remuneraciones y cargas sociales		1.087.298	1.101.310
Cargas fiscales		119.724	78.953
Cuentas por pagar	4.f	5.001.720	4.339.836
Préstamos	4.g	35.039.561	20.084.663
Pasivo por arrendamientos	4.i	474.833	339.930
<b>Total Pasivo Corriente</b>		<b>46.506.895</b>	<b>26.395.634</b>
<b>TOTAL DEL PASIVO</b>		<b>94.621.263</b>	<b>66.591.250</b>
<b>TOTAL PATRIMONIO Y PASIVO</b>		<b>104.736.760</b>	<b>77.887.822</b>

Las notas que se acompañan forman parte integrante de los estados financieros separados condensados.

Estos estados financieros intermedios separados condensados deben ser leídos en conjunto con los estados financieros separados auditados al 31 de diciembre de 2022.

Véase nuestro informe de fecha  
09 de agosto de 2023  
PRICE WATERHOUSE & CO. S.R.L

Véase nuestro informe de fecha  
09 de agosto de 2023

S.A. SAN MIGUEL A.G.I.C.I.Y.F.

(Socio)  
Dr. Marcelo De Nicola  
Contador Público (UCA)  
Matr. Prof. N° 5546  
Colégio de Graduados en Ciencias  
Económicas de Tucumán (CGCET)

Roberto Oscar Freytes  
Por Comisión Fiscalizadora

Gonzalo Tanoira  
Presidente


**S.A. SAN MIGUEL A.G.I.C.I. Y F.**  
**Estado de resultados integrales intermedio separado condensado**  
 Correspondientes a los períodos iniciados el 1 de enero de 2023 y 2022 y  
 finalizados el 30 de junio de 2023 y 2022  
 (Todos los montos se expresan en miles de pesos argentinos)

RESULTADOS SEPARADOS	Nota	Período de seis meses finalizado el		Período de tres meses finalizado el	
		30.06.2023	30.06.2022	30.06.2023	30.06.2022
		Ganancia/(Pérdida)		Ganancia/(Pérdida)	
<b>Operaciones continuas:</b>					
Ventas netas	4.j	2.888.188	1.666.254	1.391.307	770.558
Cambios en el valor de activos biológicos	13	-	21.295	-	(883)
Costo de mercaderías y productos vendidos	13	(3.341.246)	(1.967.098)	(1.820.267)	(1.040.754)
<b>Pérdida bruta</b>		<b>(453.058)</b>	<b>(279.549)</b>	<b>(428.960)</b>	<b>(271.079)</b>
Gastos de distribución y comercialización	14	(539.004)	(643.095)	(348.561)	(454.870)
Gastos de administración	14	(1.122.158)	(758.745)	(783.377)	(429.051)
<b>Pérdida operativa</b>		<b>(2.114.220)</b>	<b>(1.681.389)</b>	<b>(1.560.898)</b>	<b>(1.155.000)</b>
Resultados financieros	4.l				
Ingresos financieros		494.884	15.777	142.842	9.075
Gastos financieros		(4.201.958)	(1.048.713)	(2.402.730)	(576.292)
Otros resultados financieros		524.048	(594.402)	(357.872)	(615.218)
Costos de reestructuración de negocios	19	(403.472)	-	(171.943)	-
Otros ingresos y egresos netos	4.k	(52.201)	(89.672)	209.230	(1.415)
Resultado por participación en asociadas		(115.782)	(205.825)	133.635	(394.673)
<b>Resultados antes de impuesto a las ganancias</b>		<b>(5.868.701)</b>	<b>(3.604.224)</b>	<b>(4.007.736)</b>	<b>(2.733.523)</b>
Impuesto a las ganancias	10	902.542	258.744	52.061	382.687
<b>Resultado de operaciones continuas</b>		<b>(4.966.159)</b>	<b>(3.345.480)</b>	<b>(3.955.675)</b>	<b>(2.350.836)</b>
Resultado de operaciones discontinuadas		(190.441)	(3.869.476)	(190.441)	(3.869.476)
<b>Resultado final del período</b>		<b>(5.156.600)</b>	<b>(7.214.956)</b>	<b>(4.146.116)</b>	<b>(6.220.312)</b>
<b>Otros resultados integrales</b>					
Revalúo de propiedad, planta y equipos		-	(214.254)	-	(214.254)
Desafectación Reserva por revalúo operaciones discontinuadas		-	(2.083.110)	-	(2.083.110)
Diferencia de conversión		3.975.525	519.021	2.068.698	(898.164)
<b>Total Otros resultados integrales del período</b>		<b>3.975.525</b>	<b>(1.778.343)</b>	<b>2.068.698</b>	<b>(3.195.528)</b>
<b>Total de Resultados Integrales del período</b>		<b>(1.181.075)</b>	<b>(8.993.299)</b>	<b>(2.077.418)</b>	<b>(9.415.840)</b>

Las notas que se acompañan forman parte integrante de los estados financieros separados condensados.

Estos estados financieros intermedios separados condensados deben ser leídos en conjunto con los estados financieros separados auditados al 31 de diciembre de 2022.

Véase nuestro informe de fecha  
09 de agosto de 2023  
PRICE WATERHOUSE & CO. S.R.L

  
(Socio)  
D. Marcelo De Nicola  
Contador Público (UCA)  
Matr. Prof. N° 5546  
Colégio de Graduados en Ciencias  
Económicas de Tucumán (CGCET)

Véase nuestro informe de fecha  
09 de agosto de 2023

Roberto Oscar Freytes  
Por Comisión Fiscalizadora

S.A. SAN MIGUEL A.G.I.C.I.Y.F.

Gonzalo Tanoira  
Presidente

**S.A. SAN MIGUEL A.G.I.C.I. Y F.****Estado de evolución del patrimonio neto intermedio separado condensado**

Correspondientes a los períodos iniciados el 1 de enero de 2023 y 2022 y finalizados el 30 de junio de 2023 y el 31 de diciembre 2022  
(Todos los montos se expresan en miles de pesos argentinos)

	Aportes de los propietarios				Revaluaciones / Ganancias reservadas					Resultados no asignados	30.06.2023
	Capital suscrito	Primas de emisión	Ajuste de capital	Total	Reserva legal	Reserva participación en asociadas	Diferencia de conversión	Reserva por revalúo técnico	Total		
<b>Saldos al 1 de enero de 2023</b>	71.151	762.131	1.998.718	<b>2.832.000</b>	79.909	2.290.862	19.093.999	1.458.218	<b>22.922.988</b>	<b>(14.458.416)</b>	<b>11.296.572</b>
Diferencia de conversión	-	-	-	-	-	-	3.975.525	-	3.975.525	-	3.975.525
Transferencia Reserva por revalúo técnico	-	-	-	-	-	-	-	(124.576)	(124.576)	124.576	-
Resultado del período según estado de resultados (incluye operaciones discontinuadas)	-	-	-	-	-	-	-	-	-	(5.156.600)	(5.156.600)
<b>Saldos al 30 de junio de 2023</b>	71.151	762.131	1.998.718	<b>2.832.000</b>	79.909	2.290.862	23.069.524	1.333.642	<b>26.773.937</b>	<b>(19.490.440)</b>	<b>10.115.497</b>

	Aportes de los propietarios				Revaluaciones / Ganancias reservadas					Resultados no asignados	31.12.2022
	Capital suscrito	Primas de emisión	Ajuste de capital	Total	Reserva legal	Reserva participación en asociadas	Diferencia de conversión	Reserva por revalúo técnico	Total		
<b>Saldos al 1 de enero de 2022</b>	71.151	762.131	1.998.718	<b>2.832.000</b>	79.909	2.290.862	14.264.484	4.395.623	<b>21.030.878</b>	<b>(5.824.584)</b>	<b>18.038.294</b>
Diferencia de conversión técnico	-	-	-	-	-	-	4.829.515	-	4.829.515	-	4.829.515
Desafectación Reserva por revalúo técnico (1)	-	-	-	-	-	-	-	(640.041)	(640.041)	640.041	-
Resultado del período según estado de resultados (incluye operaciones discontinuadas)	-	-	-	-	-	-	-	(2.297.364)	(2.297.364)	214.254	(2.083.110)
<b>Saldos al 31 de diciembre de 2022</b>	71.151	762.131	1.998.718	<b>2.832.000</b>	79.909	2.290.862	19.093.999	1.458.218	<b>22.922.988</b>	<b>(14.458.416)</b>	<b>11.296.572</b>

(1) Incluye Miles de \$ 2.083.110 por desafectación de reserva por revalúo de operaciones discontinuadas y Miles de \$ 214.254 por Revalúo técnico de la Sociedad.

Las notas que se acompañan forman parte integrante de los estados financieros separados condensados.

Estos estados financieros intermedios separados condensados deben ser leídos en conjunto con los estados financieros separados auditados al 31 de diciembre de 2022.

Véase nuestro informe de fecha  
09 de agosto de 2023  
PRICE WATERHOUSE & CO. S.R.L

Véase nuestro informe de fecha  
09 de agosto de 2023

S.A. SAN MIGUEL A.G.I.C.I. Y F.

(Socio)

Dr. Marcelo De Nicola  
Comador Público (UCA)  
Matr. Prof. N° 5546  
Colégio de Graduados en Ciencias  
Económicas de Tucumán (CGCET)

Roberto Oscar Freytes  
Por Comisión Fiscalizadora

Gonzalo Tanoira  
Presidente




**S.A. SAN MIGUEL A.G.I.C.I. Y F.**  
**Estado de flujo de efectivo intermedio separado condensado**  
 Correspondientes a los períodos iniciados el 1 de enero de 2023 y 2022 y  
 finalizados el 30 de junio de 2023 y 2022  
 (Todos los montos se expresan en miles de pesos argentinos)

	Notas	30.06.2023	30.06.2022
<b>VARIACION DEL EFECTIVO</b>			
Efectivo al inicio del ejercicio	4.a	13.634.489	2.356.333
Diferencia de conversión		3.729.387	278.157
Aumento neto de efectivo		(5.518.224)	(2.435.520)
<b>Efectivo al cierre del período</b>	<b>4.a</b>	<b>11.845.652</b>	<b>198.970</b>
<b>CAUSAS DE LA VARIACION DEL EFECTIVO</b>			
Pérdida del período		(5.156.600)	(7.214.956)
Intereses devengados		156.100	614.871
Diferencias de cambio no generadas por efectivo		9.182	13.383
Impuesto a las ganancias		(179.963)	(258.745)
<b>ACTIVIDADES OPERATIVAS</b>			
Ajustes para determinar el flujo neto de efectivo proveniente de las actividades operativas	4.m	1.094.146	4.987.266
Variaciones en activos y pasivos operativos:			
Aumento de otros activos financieros		(908.039)	-
Disminución de créditos por ventas		661.403	667.468
Aumento de otros créditos		(71.302)	(1.315.576)
Disminución de inventarios		79.908	(3.932.840)
Aumento de activos biológicos		(103.126)	490.987
Aumento de deudas comerciales, fiscales, sociales y otras		(588.213)	(522.538)
<b>Flujo neto de efectivo utilizado en en las actividades operativas</b>		<b>(5.006.504)</b>	<b>(6.470.680)</b>
<b>ACTIVIDADES DE INVERSIÓN</b>			
Cobros por venta de propiedad, planta y equipos		71.015	-
Pagos por adquisición de propiedad, planta y equipos		(41.923)	(382.592)
<b>Flujo neto de efectivo generado por (utilizado en) las actividades de inversión</b>		<b>29.092</b>	<b>(382.592)</b>
<b>ACTIVIDADES DE FINANCIACIÓN</b>			
Aumento de préstamos		2.657.941	8.053.898
Pasivos por arrendamiento, neto		(17.000)	-551.195
Pago de interés		(94.279)	(57.706)
Pago de capital		(3.087.474)	(3.027.245)
<b>Flujo neto de efectivo (utilizado en) generado por las actividades de financiación</b>		<b>(540.812)</b>	<b>4.417.752</b>
<b>Disminución neto de efectivo</b>		<b>(5.518.224)</b>	<b>(2.435.520)</b>

Las notas que se acompañan forman parte integrante de los estados financieros separados condensados. Estos estados financieros intermedios separados condensados deben ser leídos en conjunto con los estados financieros consolidados auditados al 31 de diciembre de 2022.

Véase nuestro informe de fecha  
09 de agosto de 2023  
PRICE WATERHOUSE & CO. S.R.L.

  
(Socio)  
Dr. Marcelo De Nicola  
Contador Público (UCA)  
Matr. Prof. N° 5546  
Colégio de Graduados en Ciencias  
Económicas de Tucumán (CGCET)

Véase nuestro informe de fecha  
09 de agosto de 2023

Roberto Oscar Freytes  
Por Comisión Fiscalizadora

S.A. SAN MIGUEL A.G.I.C.I. Y F.

Gonzalo Tanoira  
Presidente

**S.A. SAN MIGUEL A.G.I.C.I. Y F****Notas a los estados financieros separados condensados**

(Todos los montos se expresan en miles de pesos argentinos)

**1. INFORMACIÓN GENERAL**

Los presentes estados financieros intermedios separados condensados han sido aprobados para su emisión por el Directorio de la Sociedad el 09 de agosto de 2023.

**2. BASES DE PREPARACIÓN Y ADOPCIÓN DE NORMAS INTERNACIONALES DE INFORMACIÓN FINANCIERA (NIIF)**

En la nota 2 de los estados financieros intermedios consolidados condensados se describen las principales políticas contables adoptadas en la preparación de los presentes estados financieros separados intermedios condensados, las cuales se han aplicado de manera uniforme. De corresponder, se han reclasificado ciertas cifras de los Estados Financieros Separados Condensados de períodos anteriores, a los efectos de su presentación comparativa con los del presente período. Las políticas contables adoptadas para los estados financieros separados condensados intermedios son consistentes con las utilizadas en los estados financieros separados correspondientes al último ejercicio financiero, el cual finalizó el 31 de diciembre de 2022.

Véase nuestro informe de fecha  
09 de agosto de 2023  
PRICE WATERHOUSE & CO. S.R.L



(Socio)

E. M. De Nicola  
Contador Público (UCA)  
Matr. Prof. N° 5546  
Colégio de Graduados en Ciencias  
Económicas de Tucumán (CGCET)

**S.A. SAN MIGUEL A.G.I.C.I. Y F****Notas a los estados financieros separados condensados**  
(Todos los montos se expresan en miles de pesos argentinos)**3. PROPIEDAD, PLANTA Y EQUIPOS**

Concepto	Valores de incorporación				Valor residual de las disminuciones		Depreciaciones			Resultado por conversión	Valor residual neto al	
	Valor residual al inicio del ejercicio	Incrementos del ejercicio	Transfe-rencias	Revalúo técnico	Disminu-ciones	Disminu-ciones del revalúo técnico	Del ejercicio	Del revalúo técnico	Total del ejercicio		30.06.2023	31.12.2022
Terrenos rurales	3.896.859	-	-	-	(87.255)	(149.103)	-	-	-	1.697.227	5.357.728	3.896.859
Plantaciones	7.352.484	133.192	(17.371)	-	(123.068)	(54.867)	570.668	165.377	736.045	3.563.503	10.117.828	7.352.484
Edificios	3.114.388	-	-	-	(2.803)	(12.760)	40.432	36.031	76.463	1.380.459	4.402.821	3.114.388
Instalaciones	3.358.117	641	-	-	(3.012)	(66.706)	40.515	31.409	71.924	1.489.671	4.706.787	3.358.117
Muebles, útiles y equipos de computación	3.713	-	-	-	-	-	168	-	168	1.629	5.174	3.713
Bines	83.462	-	-	-	-	-	9.998	39.897	49.895	26.880	60.447	83.462
Rodados	35.615	18.139	-	-	3.513	(3.513)	11.105	4.813	15.918	24.948	62.784	35.615
Maquinarias e implementos agrícola	3.589.034	278.380	-	-	3.699	(9.908)	90.457	318.863	409.320	1.601.103	5.052.988	3.589.034
Obra en curso	240.390	268.156	17.371	-	-	-	-	-	-	168.094	694.011	240.390
<b>Total General al 30.06.2023</b>	<b>21.674.062</b>	<b>698.508</b>	-	-	<b>(208.926)</b>	<b>(296.857)</b>	<b>763.343</b>	<b>596.390</b>	<b>1.359.733</b>	<b>9.953.514</b>	<b>30.460.568</b>	-
<b>Total General al 31.12.2022</b>	<b>15.290.794</b>	<b>774.417</b>	-	<b>(1.074.793)</b>	<b>(1.209.214)</b>	<b>(549.257)</b>	<b>613.395</b>	<b>805.678</b>	<b>1.419.073</b>	<b>9.861.188</b>	-	<b>21.674.062</b>

Véase nuestro informe de fecha  
09 de agosto de 2023  
PRICE WATERHOUSE & CO. S.R.L.

(Socio)

Dr. Marcelo De Nicola  
Contador Público (UCA)  
Matr. Prof. N° 5546  
Colégio de Graduados en Ciencias  
Económicas de Tucumán (CGCET)

**S.A. SAN MIGUEL A.G.I.C.I. Y F****Notas a los estados financieros separados condensados**


(Todos los montos se expresan en miles de pesos argentinos)

**4. COMPOSICIÓN DE RUBROS DEL ESTADO DE SITUACIÓN FINANCIERA Y DEL ESTADO DE RESULTADOS INTEGRAL**

	<u>Al 30.06.2023</u>	<u>Al 31.12.2022</u>
	<u>Miles de \$</u>	
<b>a) Efectivo y equivalente de efectivo</b>		
Caja y bancos	36.906	13.027.830
<b>Subtotal</b>	<b>36.906</b>	<b>13.027.830</b>
Colocaciones temporarias de fondos	11.808.746	606.659
<b>Total de fondos</b>	<b>11.845.652</b>	<b>13.634.489</b>
<b>b) Otros activos financieros</b>		
Fondos fideicomitidos (1)	4.402.540	50.771
<b>Total</b>	<b>4.402.540</b>	<b>50.771</b>
(1) Corresponden a fondos depositados en fideicomiso en relación a ciertos préstamos de largo plazo con garantía.		
<b>c) Créditos por ventas</b>		
Deudores por ventas fruta fresca	90.140	383.236
Deudores por ventas productos industriales	1.521.740	4.396.963
Sociedades relacionadas (Nota 6)	302.976	295.778
<b>Subtotal</b>	<b>1.914.856</b>	<b>5.075.977</b>
Previsión para cuentas de dudoso cobro	(169.768)	(238.071)
<b>Total</b>	<b>1.745.088</b>	<b>4.837.906</b>
<b>d) Otros créditos</b>		
<b>Corrientes</b>		
Deudores varios	3.724.845	2.742.250
Créditos fiscales	3.668.190	2.611.045
Anticipos a proveedores	305.402	382.571
Gastos pagados por adelantado	1.102.664	614.317
Reembolsos por exportación a cobrar	393.682	370.524
Sociedades relacionadas	1.232.833	859.806
<b>Subtotal</b>	<b>10.427.616</b>	<b>7.580.513</b>
Previsión para cuentas de dudoso cobro	(147.698)	(278.768)
<b>Total corrientes</b>	<b>10.279.918</b>	<b>7.301.745</b>

Véase nuestro informe de fecha  
09 de agosto de 2023  
PRICE WATERHOUSE & CO. S.R.L

(Socio)

  
Dr. Marcelo De Nicola  
Contador Público (UCA)  
Matr. Prof. N° 5546  
Colégio de Graduados en Ciencias  
Económicas de Tucumán (CGCET)

**S.A. SAN MIGUEL A.G.I.C.I. Y F****Notas a los estados financieros separados condensados (Continuación)**

(Todos los montos se expresan en miles de pesos argentinos)

	<u>Al 30.06.2023</u>	<u>Al 31.12.2022</u>
	<u>Miles de \$</u>	
<b>e) Inventarios</b>		
<b>Corrientes</b>		
Productos industriales	8.382.142	2.619.181
Fruta fresca cosechada	172.218	-
Materiales y suministros	1.775.339	1.159.316
<b>Total</b>	<b>10.329.699</b>	<b>3.778.497</b>
<b>No corrientes</b>		
Materiales y suministros	1.028.779	682.767
<b>Total</b>	<b>1.028.779</b>	<b>682.767</b>
<b>f) Cuentas por pagar</b>		
Cuentas por pagar	4.924.302	4.286.384
Sociedades relacionadas	77.418	53.452
<b>Total</b>	<b>5.001.720</b>	<b>4.339.836</b>
<b>g) Préstamos</b>		
<b>Corrientes</b>		
Obligaciones a pagar sin garantía	5.128.508	5.881.624
Obligaciones a pagar con garantía	3.908.865	2.518.628
Obligaciones negociables	15.397.415	5.773.180
Sociedades relacionadas	10.604.773	5.911.231
<b>Total</b>	<b>35.039.561</b>	<b>20.084.663</b>
<b>No corrientes</b>		
Obligaciones a pagar sin garantía	-	525.023
Obligaciones a pagar con garantía	9.839.705	7.532.323
Obligaciones negociables	26.956.089	23.433.198
<b>Total</b>	<b>36.795.794</b>	<b>31.490.544</b>
<b>h) Otros pasivos</b>		
<b>Corrientes</b>		
Honorarios al Directorio y Comisión Fiscalizadora	64.602	27.975
Previsión seguro de cambio	13.203	-
Diversos	320.702	399.044
<b>Total</b>	<b>398.507</b>	<b>427.019</b>

Véase nuestro informe de fecha  
09 de agosto de 2023  
PRICE WATERHOUSE & CO. S.R.L.

(Socio)

Dr. Marcelo De Nicola  
Contador Público (UCA)  
Matr. Prof. N° 5546  
Colégio de Graduados en Ciencias  
Económicas de Tucumán (CGCET)

**S.A. SAN MIGUEL A.G.I.C.I. Y F****Notas a los estados financieros separados condensados (Continuación)**

(Todos los montos se expresan en miles de pesos argentinos)

**i) Activos con derecho de uso – Pasivos por arrendamiento financiero**

El Grupo es arrendatario en ciertos acuerdos de arrendamientos, principalmente por fincas, oficinas, maquinarias y rodados, los cuales se registran aplicando el criterio establecido por la NIIF 16.

**- Activos con derecho a uso:**

	Inmuebles Tierras	Maquinaria	Rodados	Total
Miles de \$				
Saldos al inicio del ejercicio	452.959	451.789	14.253	919.001
Depreciación	(26.631)	(124.692)	(7.724)	(159.047)
Bajas del ejercicio	-	-	-	-
Altas del ejercicio	-	-	-	-
Diferencia de conversión	197.400	176.342	4.696	378.438
<b>Total al 30.06.2023</b>	<b>623.728</b>	<b>503.439</b>	<b>11.225</b>	<b>1.138.392</b>


**- Pasivos por arrendamientos:**

	Por Inmuebles Tierras	Por Maquinaria	Por Rodados	Total
Miles de \$				
Saldos al inicio del ejercicio	580.716	546.052	7.435	1.134.203
Gastos por intereses	5.211	20.973	-	26.184
Pagos del ejercicio	(39.148)	(179.382)	-	(218.530)
Altas del ejercicio	-	-	-	-
Bajas del ejercicio	-	-	-	-
Diferencia de conversión	253.260	211.361	3.268	467.889
<b>Total al 30.06.2023</b>	<b>800.039</b>	<b>599.004</b>	<b>10.703</b>	<b>1.409.746</b>

**j) Ventas netas**

	Productos industriales	Fruta fresca	Período de seis meses finalizado el	
			30.06.2023	30.06.2022
Ventas mercado externo	2.313.029	(2.624)	2.310.405	1.405.365
Ventas mercado interno	516.062	61.721	577.783	260.889
<b>Ventas netas al 30.06.2023</b>	<b>2.829.091</b>	<b>59.097</b>	<b>2.888.188</b>	-
<b>Ventas netas al 30.06.2022</b>	<b>1.580.732</b>	<b>85.522</b>	-	<b>1.666.254</b>

Véase nuestro informe de fecha  
09 de agosto de 2023  
PRICE WATERHOUSE & CO. S.R.L.

  
(Socio)  
Dr. Domingo De Nicola  
Contador Público (UCA)  
Matr. Prof. N° 5546  
Colégio de Graduados en Ciencias  
Económicas de Tucumán (CGCET)

**S.A. SAN MIGUEL A.G.I.C.I. Y F****Notas a los estados financieros separados condensados (Continuación)**

(Todos los montos se expresan en miles de pesos argentinos)

	<b>30.06.2023</b>	<b>30.06.2022</b>
	<b>Ganancia / (Pérdida)</b>	
<b>k) Otros ingresos y egresos</b>		
Previsión Laboral	(23.829)	(4.416)
Resultado venta Propiedad, Planta y Equipos	(125.878)	(86.824)
Resultado ventas varias	204.780	8.058
Diversos	(107.274)	(6.490)
<b>Total</b>	<b>(52.201)</b>	<b>(89.672)</b>
<b>l) Resultados financieros</b>		
<b>Ingresos Financieros</b>		
Intereses ganados	494.884	15.777
<b>Total Ingresos Financieros</b>	<b>494.884</b>	<b>15.777</b>
<b>Gastos Financieros</b>		
Impuesto a los Débitos y Créditos Ley 25.413	(227.345)	(74.456)
Intereses y comisiones	(3.974.613)	(974.257)
<b>Total Gastos Financieros</b>	<b>(4.201.958)</b>	<b>(1.048.713)</b>
<b>Otros resultados financieros</b>		
Diferencia de cambio neta	(635.608)	(594.402)
Resultado por tenencia	1.159.656	-
<b>Total Diferencia de cambio neta</b>	<b>524.048</b>	<b>(594.402)</b>
<b>Total Resultados financieros</b>	<b>(3.183.026)</b>	<b>(1.627.338)</b>
<b>m) Ajustes para determinar el flujo neto de efectivo</b>		
	<b>30.06.2023</b>	<b>30.06.2022</b>
Depreciación de Propiedad, planta y equipos	640.555	825.146
Resultado venta Propiedad, planta y equipos	169.804	-
Resultado de Participaciones en asociadas	275.279	4.075.284
Variación de Activos con derecho de uso	-	107.526
Cambios en el valor de Activos Biológicos	-	(21.295)
Provisión para juicios e incobrables	8.508	605
<b>Total</b>	<b>1.094.146</b>	<b>4.987.266</b>

Véase nuestro informe de fecha  
09 de agosto de 2023  
PRICE WATERHOUSE & CO. S.R.L.

(Socio)

Dr. Marcelo De Nicola  
Contador Público (UCA)  
Matr. Prof. N° 5546  
Colégio de Graduados en Ciencias  
Económicas de Tucumán (CGCET)

**S.A. SAN MIGUEL A.G.I.C.I. Y F****Notas a los estados financieros separados condensados (Continuación)**

(Todos los montos se expresan en miles de pesos argentinos)

**5. PARTICIPACIONES EN ASOCIADAS**

A continuación, se expone la composición del rubro:

Sociedad	País	Actividad principal	%	Valor en libros	
				Al 30.06.2023	Al 31.12.2022
S.A. San Miguel Uruguay	Uruguay	Inversora	100%	25.089.221	17.629.524
San Miguel International Investments S.A.	Uruguay	Inversora	100%	5.769.480	3.932.677
<b>Total</b>				<b>30.858.701</b>	<b>21.562.201</b>

Información requerida por Anexo C, en cumplimiento del Art. 1, Capítulo III, Título IV del TO/CNV.

En el siguiente cuadro, se detalla la evolución del rubro:

	<u>30.06.2023</u>	<u>30.06.2022</u>
<b>Saldo al inicio del período</b>	<b>21.562.201</b>	<b>20.336.667</b>
Resultado de inversiones permanentes en asociadas	(115.782)	3.221
Resultado operaciones discontinuadas	(190.441)	(4.078.522)
Variación reserva de conversión y otros resultados integral	9.602.723	(247.785)
<b>Saldo al cierre del período de seis meses</b>	<b>30.858.701</b>	<b>16.013.581</b>

A continuación, se expone información financiera resumida de las asociadas al 30 de junio de 2023, conforme a lo requerido por la NIIF 12:

Situación financiera resumida al 30.06.2023	S.A. San Miguel Uruguay	San Miguel International Investments S.A.
	Miles de \$	Miles de \$
Activo no corriente	18.449.520	-
Activo corriente	21.568.076	5.806.057
Pasivo no corriente	2.293.832	-
Pasivo corriente	12.634.543	36.576
Patrimonio neto	25.089.221	5.769.480

Resultados consolidados resumidos al 30.06.2023	S.A. San Miguel Uruguay	San Miguel International Investments S.A.
	Miles de \$	Miles de \$
Ventas	1.230.968	5.657
Margen Bruto del período	(375.871)	5.657
Resultado Final del período	(268.066)	73.588
Resultado Integral del período	(498.736)	73.588

Véase nuestro informe de fecha  
09 de agosto de 2023  
PRICE WATERHOUSE & CO. S.R.L.

(Socio)

Dr. Marcelo De Nicola  
Contador Público (UCA)  
Matr. Prof. N° 5546  
Colégio de Graduados en Ciencias  
Económicas de Tucumán (CGCET)



**S.A. SAN MIGUEL A.G.I.C.I. Y F****Notas a los estados financieros separados condensados (Continuación)**

(Todos los montos se expresan en miles de pesos argentinos)

**6. SALDOS Y TRANSACCIONES CON SOCIEDADES VINCULADAS Y RELACIONADAS**

Los saldos registrados por operaciones con sociedades relacionadas son los siguientes:


	<u>Al 30.06.2023</u>	<u>Al 31.12.2022</u>
	<u>Miles de \$</u>	
<b>Créditos por venta</b>		
Samifruit Uruguay S.A.	302.976	240.948
Novacore S.A.	-	54.830
	<u><b>302.976</b></u>	<u><b>295.778</b></u>
<b>Otros créditos corrientes</b>		
Samifruit Uruguay S.A.	1.197.410	830.031
Coop Fruit NL Cooperatief UA	35.423	29.775
	<u><b>1.232.833</b></u>	<u><b>859.806</b></u>
<b>Cuentas por pagar</b>		
Samifruit Uruguay S.A.	77.417	53.452
	<u><b>77.417</b></u>	<u><b>53.452</b></u>
<b>Préstamos corrientes</b>		
Samifruit Uruguay S.A.	1.712.799	-
San Miguel Uruguay S.A.	8.891.974	5.911.231
	<u><b>10.604.773</b></u>	<u><b>5.911.231</b></u>

Las cuentas por cobrar y por pagar con partes relacionadas no tienen garantías y no generan intereses.

Las transacciones registradas con sociedades relacionadas son las siguientes:

	<u>Período de seis meses finalizado el</u>	
	<u>Al 30.06.2023</u>	<u>Al 30.06.2022</u>
	<u>Miles de \$</u>	
<b>Venta de productos industriales</b>		
Samifruit Uruguay S.A.	169.925	256.622
<b>Total</b>	<u><b>169.925</b></u>	<u><b>256.622</b></u>
<b>Venta de materiales y Suministros</b>		
Samifruit Uruguay S.A.	4.804	-
<b>Total</b>	<u><b>4.804</b></u>	<u><b>-</b></u>
<b>Otros ingresos y egresos</b>		
Coop Fruit NL Cooperatief UA	(144.343)	(1.950)
<b>Total</b>	<u><b>(144.343)</b></u>	<u><b>(1.950)</b></u>
<b>Resultado Financiero</b>		
Samifruit Uruguay S.A.	-	(206.376)
<b>Total</b>	<u><b>-</b></u>	<u><b>(206.376)</b></u>

Véase nuestro informe de fecha  
09 de agosto de 2023  
PRICE WATERHOUSE & CO. S.R.L.

  
\_\_\_\_\_  
(Socio)  
Dr. Miguel De Nicola  
Contador Público (UCA)  
Matr. Prof. N° 5546  
Colégio de Graduados en Ciencias  
Económicas de Tucumán (CGCET)

**S.A. SAN MIGUEL A.G.I.C.I. Y F****Notas a los estados financieros separados condensados (Continuación)**

(Todos los montos se expresan en miles de pesos argentinos)

**7. PRÉSTAMOS Y BIENES DE DISPONIBILIDAD RESTRINGIDA**

El siguiente cuadro brinda información sobre los principales préstamos bancarios:

	<u>Al 30.06.2023</u>	<u>Al 31.12.2022</u>
	<u>Miles de \$</u>	
<b>Préstamos corrientes y no corrientes</b>		
Obligaciones a pagar sin garantía	5.128.507	6.406.647
Obligaciones a pagar con garantía	13.748.570	10.050.951
Obligaciones negociables	42.353.505	29.206.378
Sociedades relacionadas	10.604.773	5.911.231
<b>Total</b>	<b><u>71.835.355</u></b>	<b><u>51.575.207</u></b>

**Garantías**

La Sociedad mantiene varios de sus activos fijos como garantía de sus préstamos con instituciones financieras. Al 30 de junio de 2023, las garantías mantenidas con estas instituciones financieras son las siguientes:

Compañía	Importe registrado en libros	Tipo de garantía
SAMI	13.666.317	Hipoteca

Los activos restringidos están registrados en "Propiedad, planta y equipo" en los estados consolidados combinados de situación financiera y los importes que se deben al banco se registran en "Préstamos".

A continuación, se resume la apertura por plazo de vencimiento del valor en libros de los préstamos:

Véase nuestro informe de fecha  
09 de agosto de 2023  
PRICE WATERHOUSE & CO. S.R.L.

(Socio)

Dr. Marcelo De Nicola  
Contador Público (UCA)  
Matr. Prof. N° 5546  
Colégio de Graduados en Ciencias  
Económicas de Tucumán (CGCET)

**S.A. SAN MIGUEL A.G.I.C.I. Y F****Notas a los estados financieros separados condensados (Continuación)**

(Todos los montos se expresan en miles de pesos argentinos)

**Saldos al 30 de junio de 2023:**

<b>No corriente</b>	<b>De uno a dos años</b>	<b>De dos a tres años</b>	<b>De tres a cinco años</b>	<b>Más de cinco años</b>	<b>Total</b>
<b>Miles de \$</b>					
Obligaciones bancarias con garantía	4.287.497	2.477.249	1.777.952	1.297.007	<b>9.839.705</b>
Obligaciones negociables	26.956.089	-	-	-	<b>26.956.089</b>
<b>Total al 30.06.2023</b>	<b>31.243.586</b>	<b>2.477.249</b>	<b>1.777.952</b>	<b>1.297.007</b>	<b>36.795.794</b>

<b>Corriente</b>	<b>Hasta tres meses</b>	<b>De tres a seis meses</b>	<b>De seis a nueve meses</b>	<b>De nueve a doce meses</b>	<b>Total</b>
<b>Miles de \$</b>					
Obligaciones bancarias sin garantía	1.617.334	1.500.576	1.041.066	969.532	<b>5.128.508</b>
Obligaciones bancarias con garantía	49.202	2.673.350	-	1.186.313	<b>3.908.865</b>
Obligaciones negociables	-	-	15.397.415	-	<b>15.397.415</b>
Sociedades relacionadas	-	-	10.604.773	-	<b>10.604.773</b>
<b>Total al 30.06.2023</b>	<b>1.666.536</b>	<b>4.173.926</b>	<b>27.043.254</b>	<b>2.155.845</b>	<b>35.039.561</b>

**Saldos al 31 de diciembre de 2022:**

<b>No corriente</b>	<b>De uno a dos años</b>	<b>De dos a tres años</b>	<b>De tres a cinco años</b>	<b>Más de cinco años</b>	<b>Total</b>
<b>Miles de \$</b>					
Obligaciones bancarias sin garantía	525.023	-	-	-	<b>525.023</b>
Obligaciones bancarias con garantía	2.542.036	2.542.036	2.448.251	-	<b>7.532.323</b>
Obligaciones negociables	23.433.198	-	-	-	<b>23.433.198</b>
<b>Total al 31.12.2022</b>	<b>26.500.257</b>	<b>2.542.036</b>	<b>2.448.251</b>	<b>-</b>	<b>31.490.544</b>

<b>Corriente</b>	<b>Hasta tres meses</b>	<b>De tres a seis meses</b>	<b>De seis a nueve meses</b>	<b>De nueve a doce meses</b>	<b>Total</b>
<b>Miles de \$</b>					
Obligaciones bancarias sin garantía	3.172.678	1.210.969	530.880	967.097	<b>5.881.624</b>
Obligaciones bancarias con garantía	-	690.585	-	1.828.043	<b>2.518.628</b>
Obligaciones negociables	5.773.180	-	-	-	<b>5.773.180</b>
Sociedades relacionadas	5.911.231	-	-	-	<b>5.911.231</b>
<b>Total al 31.12.2022</b>	<b>14.857.089</b>	<b>1.901.554</b>	<b>530.880</b>	<b>2.795.140</b>	<b>20.084.663</b>

**8. EMISIÓN DE OBLIGACIONES NEGOCIABLES SIMPLES**

Ver Nota 8 de los estados financieros intermedios consolidados condensados.


**9. RESTRICCIONES SOBRE DISTRIBUCIÓN DE GANANCIAS**

Ver Nota 10 de los estados financieros intermedios consolidados condensados.

**10. IMPUESTO A LAS GANANCIAS – IMPUESTO DIFERIDO**

El encuadre normativo en relación al impuesto a las ganancias diferido se describe en la Nota 11 de los estados financieros intermedios consolidados condensados.

Véase nuestro informe de fecha  
09 de agosto de 2023  
PRICE WATERHOUSE & CO. S.R.L.

  
(Socio)  
Mr. Marcelo De Nicola  
Contador Público (UCA)  
Matr. Prof. N° 5546  
Colégio de Graduados en Ciencias  
Económicas de Tucumán (CGCET)

**S.A. SAN MIGUEL A.G.I.C.I. Y F****Notas a los estados financieros separados condensados (Continuación)**

(Todos los montos se expresan en miles de pesos argentinos)

El resultado por Impuesto a las ganancias del período se compone de la siguiente manera:

	<b>30.06.2023</b>	<b>30.06.2022</b>
	<b>Ganancia / (Pérdida)</b>	
Impuesto corriente	-	-
Impuesto diferido	902.542	258.744
<b>Impuesto a las ganancias imputado en el estado de resultados</b>	<b>902.542</b>	<b>258.744</b>

A continuación, se presenta una conciliación entre el impuesto a las ganancias cargado a resultados y el que resultaría de aplicar la tasa del impuesto vigente sobre el resultado contable antes de impuesto:

	<b>30.06.2023</b>	<b>30.06.2022</b>
	<b>Ganancia / (Pérdida)</b>	
Resultados antes de impuesto a las ganancias (1)	(4.966.159)	(7.473.700)
Tasa promedio ponderada de impuesto vigente	35%	35%
Pérdida neta del ejercicio a la tasa del impuesto	1.738.156	2.615.795
Eliminación de diferencias permanentes a la tasa de impu	69.506	596.775
Diferencia de conversión	1.650.265	(3.544.576)
Desvalorización de inversiones / Otras partidas	(2.555.385)	590.750
<b>Impuesto a las ganancias imputado en el estado de resultados</b>	<b>902.542</b>	<b>258.744</b>

(1) Incluye Resultado de Operaciones discontinuadas.

Véase nuestro informe de fecha  
09 de agosto de 2023  
PRICE WATERHOUSE & CO. S.R.L.

(Socio)

Dr. Marcelo De Nicola  
Contador Público (UCA)  
Matr. Prof. N° 5546  
Colégio de Graduados en Ciencias  
Económicas de Tucumán (CGCET)

**S.A. SAN MIGUEL A.G.I.C.I. Y F****Notas a los estados financieros separados condensados (Continuación)**


(Todos los montos se expresan en miles de pesos argentinos)

**11. ACTIVOS Y PASIVOS EN MONEDA EXTRANJERA**

Detalle	Moneda extranjera		Cambio vigente \$/M.E.	30.06.2023	31.12.2022
	Moneda	Monto		Miles \$	Miles \$
<b>ACTIVO</b>					
<b>ACTIVO CORRIENTE</b>					
Efectivo y equivalentes de efectivo	Miles ARS	249.366	1,00	249.366	69.476
Efectivo y equivalentes de efectivo	EUR	5.016	279,42	1.401	11.212
Efectivo y equivalentes de efectivo	USD	437.505	256,30	112.132	3.554.529
Otros Creditos	Miles ARS	4.121.798	1,00	4.121.798	2.941.605
Otros Creditos	EUR	169.974	279,42	47.494	24.670
Otros Creditos	USD	17.136.123	256,30	4.391.988	3.441.431
Otros activos financieros	Miles ARS	11.874.975	1,00	11.874.975	13.080.894
Creditos por ventas	Miles ARS	6.242	1,00	6.242	916.567
Creditos por ventas	EUR	29.128	279,42	8.139	1.685.719
Creditos por ventas	USD	6.442.623	256,30	1.651.244	2.255.400
<b>Total Activo Corriente</b>				<b>26.170.983</b>	<b>25.241.626</b>
<b>ACTIVO NO CORRIENTE</b>					
Otros Creditos	Miles ARS	84.118	1,00	84.118	91
Otros Creditos	EUR	3.469	279,42	969	707
Otros Creditos	USD	349.717	256,30	89.632	93.537
<b>Total Activo No Corriente</b>				<b>174.720</b>	<b>94.336</b>
<b>Total Activo</b>				<b>26.345.703</b>	<b>25.335.962</b>
<b>PASIVO</b>					
<b>PASIVO CORRIENTE</b>					
Acreedores por cargas sociales	Miles ARS	1.139.786	1,00	1.139.786	883.537
Anticipos de clientes	EUR	17.120	280,50	4.802	3.631
Anticipos de clientes	USD	17.089.417	256,70	4.386.853	92.978
Otros pasivos	Miles ARS	179.368	1,00	179.368	180.020
Otros pasivos	USD	867.274	256,70	222.629	1.088
Préstamos	Miles ARS	1.938	1,00	1.938	717.440
Préstamos	EUR	11.712.643	280,50	3.285.351	3.503.642
Préstamos	USD	117.379.245	256,70	30.131.252	16.370.044
Cuentas por pagar	Miles ARS	3.189.601	1,00	3.189.601	3.078.722
Cuentas por pagar	EUR	611.331	280,50	171.476	153.759
Cuentas por pagar	USD	5.969.780	256,70	1.532.442	1.592.681
Cuentas por pagar	UYU	-	0,00	-	358.254
<b>Total Pasivo Corriente</b>				<b>44.066.131</b>	<b>26.958.205</b>
<b>PASIVO NO CORRIENTE</b>					
Acreedores por cargas sociales	Miles ARS	23.261	1,00	23.261	20.795
Préstamos	Miles ARS	2.171	1,00	2.171	1.124.867
Préstamos	EUR	13.125.289	280,50	3.681.592	4.371.664
Préstamos	USD	131.536.189	256,70	33.765.340	22.914.442
<b>Total Pasivo No Corriente</b>				<b>37.472.365</b>	<b>28.431.767</b>
<b>Total Pasivo</b>				<b>81.538.496</b>	<b>55.389.972</b>

US\$ = Dólares estadounidenses UYU = Pesos uruguayos € = Euros ARS = Pesos argentino

Véase nuestro informe de fecha  
09 de agosto de 2023  
PRICE WATERHOUSE & CO. S.R.L

  
(Socio)  
Dr. María Inés De Nicola  
Contador Público (UCA)  
Matr. Prof. N° 5546  
Colégio de Graduados en Ciencias  
Económicas de Tucumán (CGCET)

**S.A. SAN MIGUEL A.G.I.C.I. Y F****Notas a los estados financieros separados condensados (Continuación)**

(Todos los montos se expresan en miles de pesos argentinos)

**12. INFORMACIÓN POR SEGMENTOS**

La Sociedad ha iniciado un proceso de revisión de la estructura de su organización interna, basado en enfoque de negocio más orientado al desarrollo de proyectos industriales y que también contempló la discontinuación de los negocios en Perú y Sudáfrica detallados en la Nota 20. Dichas acciones están impactando en la composición de los segmentos de negocio y, en consecuencia, se han realizado las adecuaciones necesarias en la evaluación de la gestión. El Directorio ha determinado los nuevos segmentos operativos basándose en la información que revisa el equipo gerencial a efectos de asignar recursos y evaluar el rendimiento.

La Dirección considera los resultados del negocio desde un punto de vista del tipo de productos que comercializa. Adicionalmente, la Sociedad agrupa su información geográfica, separando los mercados internos y los mercados externos.

A continuación, se detalla cierta información contable clasificada según el segmento relacionado:

	<b>Período de seis meses finalizado el 30.06.2023</b>			
	<b>Productos industriales</b>	<b>Fruta fresca</b>	<b>No Alocado</b>	<b>Total</b>
Ventas mercado externo	2.313.029	(2.624)	-	2.310.405
Ventas mercado interno	516.062	61.721	-	577.783
<b>Total ventas</b>	<b>2.829.091</b>	<b>59.097</b>	<b>-</b>	<b>2.888.188</b>
Costo de mercaderías y productos vendidos	(3.190.657)	(150.589)	-	(3.341.246)
<b>Pérdida bruta</b>	<b>(361.566)</b>	<b>(91.492)</b>	<b>-</b>	<b>(453.058)</b>
Gastos de distribución y comercialización	(539.004)	-	-	(539.004)
Gastos de administración	-	-	(1.122.158)	(1.122.158)
<b>Resultado operativo</b>	<b>(900.570)</b>	<b>(91.492)</b>	<b>(1.122.158)</b>	<b>(2.114.220)</b>

	<b>Período de seis meses finalizado el 30.06.2022</b>			
	<b>Productos industriales</b>	<b>Fruta fresca</b>	<b>No Alocado</b>	<b>Total</b>
Ventas mercado externo	1.340.991	64.374	-	1.405.365
Ventas mercado interno	239.741	21.148	-	260.889
<b>Total ventas</b>	<b>1.580.732</b>	<b>85.522</b>	<b>-</b>	<b>1.666.254</b>
Cambios en el valor de activos biológicos	-	21.295	-	21.295
Costo de mercaderías y productos vendidos	(1.592.632)	(374.466)	-	(1.967.098)
<b>Pérdida bruta</b>	<b>(11.900)</b>	<b>(267.649)</b>	<b>-</b>	<b>(279.549)</b>
Gastos de distribución y comercialización	(610.088)	(33.007)	-	(643.095)
Gastos de administración	-	-	(758.745)	(758.745)
<b>Resultado operativo</b>	<b>(621.988)</b>	<b>(300.656)</b>	<b>(758.745)</b>	<b>(1.681.389)</b>

Véase nuestro informe de fecha  
09 de Agosto de 2023  
PRICE WATERHOUSE & CO. S.R.L.

(Socio)

Dr. Marcelo De Nicola  
Contador Público (UCA)  
Matr. Prof. N° 5546  
Colégio de Graduados en Ciencias  
Económicas de Tucumán (CGCET)

**S.A. SAN MIGUEL A.G.I.C.I. Y F****Notas a los estados financieros separados condensados (Continuación)**

(Todos los montos se expresan en miles de pesos argentinos)

**13. COSTO DE MERCADERIA Y PRODUCTOS VENDIDOS**

Detalle	Activo biológico corriente	Fruta fresca	Productos Industriales	Total al	
				30.06.2023	30.06.2022
Existencia al comienzo del período	2.551.164	-	2.619.181	5.170.345	3.710.016
Transferencia de existencias	(2.171.731)	100.568	2.071.163	-	-
Compras y costos del período:					
Compras de productos terminados	-	-	481.369	481.369	392.364
Costo de cosecha (Nota 14)	-	-	1.324.279	1.324.279	1.022.121
Costo de producción agrícola citrus (Nota 14)	1.133.979	-	-	1.133.979	970.464
Costo de producción fábrica (Nota 14)	-	-	3.244.413	3.244.414	1.788.412
Costo de producción packing (Nota 14)	-	50.019	-	50.019	950.847
Cambios en el valor de activos biológicos	-	-	-	-	21.295
Diferencia de cambio por conversión	499.408	2	512.722	1.012.131	1.175.075
Existencia al cierre del período	(2.012.820)	-	(7.062.470)	(9.075.290)	(8.063.496)
<b>Total 30.06.2023</b>	-	<b>150.589</b>	<b>3.190.657</b>	<b>3.341.246</b>	-
<b>Total 30.06.2022</b>	-	<b>70.115</b>	<b>856.229</b>	-	<b>1.967.098</b>

Véase nuestro informe de fecha  
09 de agosto de 2023  
PRICE WATERHOUSE & CO S.R.L.

(Socio)

Dr. Marcelo De Nicola  
Contador Público (UCA)  
Matr. Prof. N° 5546  
Colégio de Graduados en Ciencias  
Económicas de Tucumán (CGCET)

**S.A. SAN MIGUEL A.G.I.C.I. Y F.**  
**Notas a los estados financieros separados (Continuación)**  
(Todos los montos se expresan en miles de pesos argentinos)

**14. INFORMACIÓN SOBRE GASTOS POR FUNCIÓN**

Detalle	Costo agrícola			Costo de cosecha	Costo de fábrica	Costo de packing	Gastos de distribución y comercialización	Gastos de administración	Total general	
	Activos Biológicos	Propiedad, planta y equipo	Total						30.06.2023	30.06.2022
Honorarios profesionales	3.786	1.276	5.062	-	1.525	-	3.756	156.572	166.915	196.138
Retribuciones por servicios	146.876	17.975	164.851	1.100.584	78.939	14.471	13.465	159.790	1.532.100	1.718.752
Remuneraciones	90.796	59.512	150.308	29.034	672.494	7.191	112.217	524.511	1.495.755	900.060
Cargas sociales	33.319	-	33.319	5.422	96.677	1.147	24.103	113.178	273.846	233.991
Repuestos y materiales	22.988	6.944	29.932	440	284.450	11.583	1.269	2.084	329.758	183.478
Seguros	2.658	542	3.200	3.391	21.048	6.817	6.110	4.877	45.443	29.722
Productos químicos	106.936	21.087	128.023	117	301.695	-	78	1.492	431.405	392.812
Energía eléctrica, gas y teléfono	18.651	4.205	22.856	-	710.224	-	6.325	7.866	747.271	504.916
Impuestos	6.833	2.358	9.191	-	4.422	7	25.720	743	40.083	40.005
Envases	865	285	1.150	14.569	434.443	-	653	278	451.093	469.687
Fletes y acarreos	71	16	87	125.066	71.772	-	98.634	674	296.233	228.609
Otros gastos	5.844	1.572	7.416	11.828	31.995	58	4.911	51.738	107.946	136.117
Gastos de viajes	2.810	526	3.336	127	421	212	32.561	40.405	77.062	82.481
Almacenaje y conservación	-	-	-	-	14.970	-	104.199	-	119.169	136.347
Comisiones	-	-	-	-	-	-	4.909	-	4.909	2.227
Gastos de puerto	-	-	-	-	235	-	91.009	4	91.248	112.852
Depreciaciones	678.987	-	678.987	5.321	464.181	4.781	5.786	41.630	1.200.686	825.146
Combustibles y lubricantes	5.204	2.873	8.077	3.474	9.517	20	903	2.829	24.820	21.023
Alquileres	7.355	1.122	8.477	24.906	45.406	3.732	2.396	13.487	98.404	67.716
<b>Total 30.06.2023</b>	<b>1.133.979</b>	<b>120.293</b>	<b>1.254.272</b>	<b>1.324.279</b>	<b>3.244.414</b>	<b>50.019</b>	<b>539.004</b>	<b>1.122.158</b>	<b>7.534.146</b>	<b>-</b>
<b>Total 30.06.2022</b>	<b>970.464</b>	<b>148.395</b>	<b>1.118.859</b>	<b>1.022.121</b>	<b>1.788.412</b>	<b>950.847</b>	<b>643.095</b>	<b>758.745</b>	<b>-</b>	<b>6.282.079</b>

Véase nuestro informe de fecha  
09 de agosto de 2023  
PRICE WATERHOUSE & CO. S.R.L.

(Socio)

Dr. Marcelo De Nicola  
Contador Público (UCA)  
Matr. Prof. N° 5546  
Colégio de Graduados en Ciencias  
Económicas de Tucumán (CGCET)



**S.A. SAN MIGUEL A.G.I.C.I. Y F.****Notas a los estados financieros separados condensados (Continuación)**

(Todos los montos se expresan en miles de pesos argentinos)

**15. RESULTADO POR ACCIÓN**

Ver Nota 16 de los estados financieros intermedios consolidados condensados.

**16. PREVISIONES**

Las variaciones en las provisiones por el período finalizado el 30 de junio de 2023 y el ejercicio anual finalizado el 31 de diciembre de 2022 fueron las siguientes:

	Deudores		
	Incobrables	Laborales	Total
<b>Total al 31.12.2022</b>	<b>344.811</b>	<b>543.309</b>	<b>888.119</b>
Incrementos	-	57.248	57.248
Disminuciones	(22.574)	-	(22.574)
Diferencia de conversión	(152.469)	12.103	(140.366)
<b>Total al 30.06.2023</b>	<b>169.768</b>	<b>612.660</b>	<b>782.427</b>

	Deudores		
	Incobrables	Laborales	Total
<b>Total al 31.12.2021</b>	<b>98.305</b>	<b>92.516</b>	<b>190.821</b>
Incrementos	38.687	161.014	199.701
Disminuciones	-	-	-
Diferencia de conversión	207.819	289.779	497.597
<b>Total al 31.12.2022</b>	<b>344.811</b>	<b>543.309</b>	<b>888.119</b>

**17. RETRIBUCIÓN AL DIRECTORIO**

La retribución y demás beneficios al Directorio devengados al 30 de junio de 2023 y 2022 ascendieron a \$28.020 y \$ 24.428 respectivamente incluido en honorarios profesionales. Quedando pendientes de pago al 30 de junio de 2023 \$ 64.602 y \$ 27.975 al 31 de diciembre de 2022, ambos expuestos dentro de otros pasivos.

**18. CONTEXTO ECONÓMICO**

Ver Nota 19 de los estados financieros intermedios consolidados condensados.

**19. REESTRUCTURACIÓN DE NEGOCIOS**

Ver Nota 21 de los estados financieros intermedios consolidados condensados.

**20. HECHOS POSTERIORES**

Entre el 30 de junio de 2023 y la fecha de autorización de emisión de los estados financieros intermedios condensados, además de lo antes mencionado, no se han identificado eventos subsecuentes que impliquen ajustes o revelaciones significativas a las cifras reportadas al 30 de junio de 2023.

Véase nuestro informe de fecha  
09 de agosto de 2023  
PRICE WATERHOUSE & CO. S.R.L.

(Socio)

Dr. Marcelo De Nicola  
Contador Público (UCA)  
Matr. Prof. N° 5546  
Colégio de Graduados en Ciencias  
Económicas de Tucumán (CGCET)

## **S.A. San Miguel A.G.I.C.I. y F.**

### **Reseña Informativa**

#### **RESEÑA INFORMATIVA**

##### **Actividades de la Sociedad para el presente ejercicio**

El semestre finalizado el 30 de junio de 2023 refleja un período de baja actividad comercial, marcada por la estacionalidad de la industria en la cual la compañía desarrolla sus actividades, mientras que el proceso productivo se encuentra en plena actividad. En el segundo semestre del año comenzaron las labores de cosecha, las cuales continúan hasta fines de agosto, período en el cual culmina también el procesamiento industrial.

Se mantienen las complejidades desde el punto de vista logístico; en particular la logística de flete marítimo.

En el negocio de ingredientes naturales, los volúmenes procesados en esta instancia del año reflejan un 48% del volumen de procesamiento proyectado para toda la campaña 2023.

Por otra parte, como consecuencia de la reconversión estratégica de la Sociedad llevada a cabo durante el 2022, que implica un enfoque más profundo en el desarrollo de proyectos industriales basados en ingredientes naturales, disminuyeron las exportaciones de fruta fresca comparado con los valores históricos de la compañía.

La deuda neta al cierre del primer semestre, medida en dólares, fue de US\$ 178 millones, versus un nivel de US\$ 261 millones al cierre de junio 2022.

En marzo de 2023, realizamos con éxito la reapertura de las Obligaciones Negociables Simples ligadas a la sustentabilidad serie VIII (ON VIII) por US\$ 12 millones, denominadas en dólares estadounidenses a ser integradas en pesos al tipo de cambio inicial o en especie mediante la entrega de obligaciones negociables elegibles, pagaderas a los 24 meses en pesos al tipo de cambio aplicable, más una tasa de interés fija. El total emitido de las ON VIII alcanzó el máximo autorizado de US\$ 50 millones.

Asimismo, en junio de 2023, realizamos una nueva emisión exitosa de Obligaciones Negociables Simples ligadas a la sustentabilidad serie IX por US\$ 55 millones, denominadas en dólares estadounidenses a ser integradas en pesos al tipo de cambio inicial o en especie mediante la entrega de obligaciones negociables elegibles, pagaderas a los 24 meses en pesos al tipo de cambio aplicable, más una tasa de interés fija.

##### **Negocio de Ingredientes Naturales**


En el primer semestre del 2023, las ventas de ingredientes naturales fueron de \$3.210 millones de los cuales \$2.361 millones fueron en el mercado externo y \$850 millones en el mercado interno.

La Sociedad mantiene relaciones de largo plazo con importantes clientes multinacionales, con los que acuerda contratos de suministro de aceite esencial de limón, los cuales garantizan principalmente la colocación de dichos productos en las sucesivas campañas. Asimismo, se mantienen elevados niveles de contratación tanto en el segmento de jugos, como en el de cáscara.

En Argentina, la molienda para el primer semestre de 2023 fue de 122,3 mil toneladas, un 8% menor que para el mismo período del 2022 mientras que en Uruguay en el mismo período fue de 21,5 mil toneladas (un 8% menor i.a.).

Véase nuestro informe de fecha  
09 de agosto de 2023  
PRICE WATERHOUSE & CO. S.R.L

(Socio)

Dr.  Nicola  
Contador Público (UCA)  
Matr. Prof. N° 5546  
Colégio de Graduados en Ciencias  
Económicas de Tucumán (CGCET)

## **S.A. San Miguel A.G.I.C.I. y F.**

### **Reseña Informativa**

#### **Economía Nacional**

En Argentina, según el Fondo Monetario Internacional (en adelante “FMI”), la economía crecerá un 2% en 2023. El Estimador Mensual de Actividad Económica (EMAE) publicado por el Instituto Nacional de Estadísticas y Censos (en adelante “INDEC”), registró en mayo de 2023 una caída del 5,5% interanual y del 0,1% mensual.

En cuanto al nivel de precios publicado por el INDEC, el Nivel general del índice de precios al consumidor (IPC) registró en el año 2023 una variación acumulada del 50,7% y una variación interanual del 115,6%. La paridad peso-dólar, según el tipo de cambio divisa vendedor del Banco de la Nación Argentina, comenzó el año con un valor de 177,16 \$/US\$ y alcanzó en junio 2023 256,70 \$/US\$, es decir que hubo una depreciación del 44,9%.

Durante los primeros 5 meses del 2023, último dato publicado, la balanza comercial arrojó un déficit de 2.690 millones de dólares. Las exportaciones de mercancías alcanzaron 28.000 millones de dólares (22,1% menor que mismo período del 2022), donde el mayor impacto fue dado por las exportaciones de Manufacturas de Origen Agropecuario (MOA) representando el 37%; los Productos Primarios (PP) alcanzaron el 21%; las Manufacturas de Origen Industrial (MOI) representaron el 30%; y el restante 12% fue por exportaciones de Combustibles y Energía (CyE). En cuanto a las importaciones alcanzaron 30.690 millones de dólares (6,3% menor que mismo período del 2022), donde el principal rubro fue la importación de Bienes Intermedios (BI) registrando el 39% del total.

Al finalizar el mes de junio de 2023, las reservas internacionales del Banco Central alcanzaron los 27.926 millones de dólares, registrando una disminución de 5.075 millones de dólares con respecto a mayo 2023.

En cuanto a la tasa de política monetaria el Banco Central de la República Argentina fijó dicha tasa en 97% n.a (154,9% e.a) propendiendo a consolidar un entorno de tasas de interés reales positivas que favorezca la estabilidad financiera y cambiaria, y a reforzar la tendencia de gradual desaceleración de la inflación en el mediano plazo.

#### **Contexto Internacional**

El último informe de perspectivas de la economía mundial elaborado por el FMI estima que el crecimiento mundial caiga a 2,8% en 2023, luego de alcanzar 3,4% en 2022. Entre las principales causas que explican el descenso se encuentran una inflación persistentemente alta, y las turbulencias en el sector financiero.

En Estados Unidos, se prevé que el crecimiento sea de 1,6% y 1,1% en 2023 y 2024 respectivamente. Este crecimiento menor en 2024 se estima debido a la trayectoria más empinada de las subidas de las tasas de la Reserva Federal, que alcanzarían un 5,1% en 2023.

En las economías emergentes y en desarrollo de Asia se prevé que el crecimiento sea de 5,3% y 5,1% en 2023 y 2024 respectivamente. Se proyecta que el crecimiento en China para el 2023 aumente gracias a la rápida mejora de la movilidad y disminuya en 2024 debido a un menor dinamismo de las empresas y el lento avance de las reformas estructurales.

En América Latina y el Caribe se proyecta un crecimiento de 1,6% en 2023 y de 2,2% en 2024, pero con una posible baja debido a los precios más bajos de las materias primas exportadas y rebajas en el crecimiento de los socios comerciales.

Véase nuestro informe de fecha  
09 de agosto de 2023  
PRICE WATERHOUSE & CO. S.R.L.

(Socio)

Dr. Marcelo De Nicola  
Contador Público (UCA)  
Matr. Prof. N° 5546  
Colégio de Graduados en Ciencias  
Económicas de Tucumán (CGCET)

## **S.A. San Miguel A.G.I.C.I. y F.**

### **Reseña Informativa**

El informe destaca que la salud futura de la economía mundial depende fundamentalmente de la adecuada calibración de la política monetaria, el curso de la guerra en Ucrania y la posibilidad de que surjan nuevas perturbaciones por el lado de la oferta relacionadas con la pandemia.

#### **Sustentabilidad**

San Miguel es una compañía consciente de su rol en el mundo y es por eso, que busca impactar positivamente en el desarrollo social, económico y ambiental de las comunidades donde está presente a través de cada una de sus acciones. Se enfoca en crear valor desde la naturaleza para ofrecer los alimentos que produce a miles de personas en todo el mundo. Para lograrlo, busca aplicar las mejores prácticas y cuidar cada eslabón de su cadena productiva.

La compañía logró que un 59% del total de su energía consumida en la planta de Famaillá en el periodo Ene-Jun 2023, provenga de energía eólica, lo que es significativamente superior al 16% exigido por las Leyes n° 26.190 y 27.190 en cuanto a las metas de consumo de energía eléctrica de fuente renovable.

Asimismo, con fecha 3 de noviembre de 2022, la compañía firmó un acuerdo de suministro de energía renovable con PCR, por el plazo de 5 años, a través del cual se estima se aportará un total de 7.500MWh/año de energía renovable. En mayo 2023 iniciaron las entregas de energía renovables generadas por PCR.

#### **Comunidades**

La relación de la compañía con las comunidades se centra en la contribución al desarrollo de personas, con el foco puesto en 3 ejes: educación, salud y desarrollo, priorizando a las familias de las áreas de influencia. Es así que, a través de distintos programas e iniciativas San Miguel busca generar oportunidades para que las comunidades rurales puedan desarrollarse de forma sostenible, promoviendo la educación para la empleabilidad, fomentando el acceso a la salud y la nutrición e impulsando el desarrollo relacionado a infraestructura y atención de necesidades básicas. En materia de **salud**, la Sociedad realizó una alianza en Argentina con la Fundación Banco de Alimentos de Tucumán, donde San Miguel ofrece a los colaboradores agrícolas temporarios una canasta básica de alimentos a un precio solidario.

Por otro lado, desde el año 2020 en alianza con Fundación Boreal, y a partir de un diagnóstico en las comunidades, que permitió focalizar y priorizar acciones de prevención y concientización relacionados con la pandemia, y la salud en general. En 2022 y 2023, la Sociedad continúa acercando oportunidades de prevención en salud de forma integral a las escuelas y comunidades con chequeos médicos, odontológicos, fonoaudiológicos y obstétricos. Además, mantiene los tradicionales talleres de alimentación saludable “Sabores compartidos” y de “Salud y bienestar para adolescentes”. En este último, San Miguel incorporó profesores de educación física para promover la actividad física y concientizar sobre su importancia y profesionales psicólogos para acompañamiento en las diferentes problemáticas de los adolescentes. Entregó kits odontológicos, fruta y jugo fresco. En 2023, adicionó al programa una campaña de prevención contra el dengue.

En Uruguay, la Sociedad continúa con las donaciones a instituciones locales, dona fruta semanalmente a escuelas, merenderos, centro de discapacitados, bomberos, hogares de ancianos, clubes deportivos, etc.

Por otro lado, también continúa con la entrega de fruta a las intendencias de todo el país, iniciativa que comenzamos el año pasado.

Véase nuestro informe de fecha  
09 de agosto de 2023  
PRICE WATERHOUSE & CO. S.R.L.

(Socio)

Dr. Marcelo De Nicola  
Contador Público (UCA)  
Matr. Prof. N° 5546  
Colégio de Graduados en Ciencias  
Económicas de Tucumán (CGCET)

## S.A. San Miguel A.G.I.C.I. y F.

### Reseña Informativa

En materia de **desarrollo e infraestructura**, San Miguel impulsó iniciativas de conexión de agua corriente e intradomiciliaria a vecinos de las localidades linderas a las operaciones de Argentina, asegurando el acceso al agua corriente para familias de 3 comunidades (La Calera, Caspinchango y Monte Grande) que carecían de conexión e históricamente se abastecían a través de camiones cisterna. El proyecto, liderado por la Sociedad fue el resultado de la articulación público-privada entre los gobiernos locales (Municipalidad de Famaillá, Delegaciones Comunales), Sepays, INTA y San Miguel. El proyecto logra el 100% del objetivo propuesto en 2023 con el apoyo y vinculación de Fundación Bemberg, con quien además se concretó que cada comunidad tenga un núcleo social a través de la creación de una plaza con punto wifi en Caspinchango.

Por otra parte, en cuanto a **oportunidades laborales y educación para el trabajo** la Sociedad implementa desde hace 7 años el programa Germinar, que fue creado para empoderar a las mujeres de los barrios linderos a las fincas para que puedan potenciar sus capacidades y desarrollarse. Las mujeres rurales son agentes clave para lograr el progreso necesario hacia el desarrollo sostenible de sus comunidades. Por lo tanto, se facilitan las herramientas, el conocimiento y la orientación para que puedan generar ingresos para su hogar, a partir de sus propios recursos, oficios e ideas.


Asimismo, la Sociedad ofrece herramientas para salidas laborales alternativas al período de zafra, dictando talleres de capacitación en oficios. En 2022 y en concordancia con las obras de conexión de agua, se realizaron capacitaciones en instalaciones básicas sanitarias para vecinos de las localidades beneficiarias.

Finalmente, San Miguel brinda un programa de becas, ya que considera la educación como un componente clave para el crecimiento personal y el desarrollo futuro de las comunidades por eso acompañamos el proceso de formación de jóvenes. Por ello, en 2021, en conjunto con la Fundación Minkai, la Sociedad se sumó a las tradicionales becas de estudios terciarios, un módulo de becas para escuelas secundarias basadas en 3 ejes de trabajo: apoyo educativo y emocional, apoyo económico y talleres para familias, donde, el 100% de las personas becadas continuaron con su escolarización. Dado el éxito del proyecto, en 2022 y 2023 la Sociedad aumentó la cantidad de becas secundarias, terciarias y universitarias.

### Información comparativa, estructura patrimonial

	jun-2023	dic-2022	dic-2021	dic-2020	dic-2019
	<b>Miles de \$</b>				
Activo corriente	51.322.066	41.285.988	19.811.360	23.148.066	16.756.519
Activo no corriente	51.286.669	35.879.460	27.265.176	40.635.379	34.386.499
Bienes mantenidos para la venta	-	679.535	23.639.658	396.012	
<b>Subtotal Activo</b>	<b>102.608.735</b>	<b>77.844.983</b>	<b>70.716.194</b>	<b>64.179.457</b>	<b>51.143.018</b>
Pasivo corriente	42.085.038	24.624.415	20.137.058	17.159.729	11.143.631
Pasivo no corriente	50.408.200	41.923.996	26.004.103	14.923.450	12.232.488
<b>Subtotal Pasivo</b>	<b>92.493.238</b>	<b>66.548.411</b>	<b>46.141.161</b>	<b>32.083.179</b>	<b>23.376.119</b>
Patrimonio neto	10.115.497	11.296.572	19.059.839	16.107.614	10.620.556
<b>Total</b>	<b>102.608.735</b>	<b>77.844.983</b>	<b>65.201.000</b>	<b>48.190.793</b>	<b>33.996.675</b>

Véase nuestro informe de fecha  
09 de agosto de 2023  
PRICE WATERHOUSE & CO. S.R.L.

  
(Socio)  
Dr. Marcelo De Nicola  
Contador Público (UCA)  
Matr. Prof. N° 5546  
Colégio de Graduados en Ciencias  
Económicas de Tucumán (CGCET)

## S.A. San Miguel A.G.I.C.I. y F.

### Reseña Informativa

#### Estructura de resultados

	jun-2023	jun-2022	jun-2021	jun-2020	jun-2019
	<b>Miles de \$</b>				
Resultado operativo ordinario	(2.711.997)	(2.110.453)	(1.130.903)	56.887	1.813.476
Resultados financieros y por tenencia	(2.936.330)	(1.502.769)	(2.067.578)	(992.937)	(4.351.376)
Resultado de inversiones permanentes	67.601	(43.492)	26.515	88.282	14.464
Otros ingresos y egresos	(109.440)	(84.455)	(85.232)	137.739	311.181
Resultado neto ordinario	(5.690.166)	(3.741.169)	(3.257.198)	(710.029)	(2.212.255)
Costos de reestructuración de negocios	(403.472)	-	-	-	-
Impuesto a las ganancias	1.127.479	395.689	162.059	347.292	301.473
Resultado ordinario desp. de impuesto	(4.966.159)	(3.345.480)	(3.095.139)	(362.737)	(1.910.782)
Resultado op discontinuada	(190.441)	(3.869.476)	-	-	-
<b>Resultado neto ganancia / (pérdida)</b>	<b>(5.156.600)</b>	<b>(7.214.956)</b>	<b>(3.095.139)</b>	<b>(362.737)</b>	<b>(1.910.782)</b>

#### Estructura del flujo de efectivo

	jun-2023	jun-2022	jun-2021	jun-2020	jun-2019
Fondos generados por (aplicados a) las actividades operativas	(3.336.765)	(6.599.635)	(6.052.262)	(4.246.614)	(4.339.334)
Fondos generados por (aplicados a) las actividades de inversión	(494.136)	(502.392)	(58.761)	(287.906)	(825.101)
Fondos generados por (aplicados a) las actividades de financiación	(6.647.686)	4.706.399	5.842.154	5.306.321	4.508.003
Total de fondos generados o (aplicados) durante el ejercicio/período	(10.478.587)	(2.395.628)	(268.869)	771.801	(656.432)

Véase nuestro informe de fecha  
09 de agosto de 2023  
PRICE WATERHOUSE & CO. S.R.L.

(Socio)

Dr. Marcelo De Nicola  
Contador Público (UCA)  
Matr. Prof. N° 5546  
Colégio de Graduados en Ciencias  
Económicas de Tucumán (CGCET)

## S.A. San Miguel A.G.I.C.I. y F.

### Reseña Informativa

#### Datos estadísticos (en unidades físicas)

	<b>jun-2023</b>	<b>jun-2022</b>	<b>jun-2021</b>	<b>jun-2020</b>	<b>jun-2019</b>
<b>Producción</b>	<b>Toneladas</b>	<b>Toneladas</b>	<b>Toneladas</b>	<b>Toneladas</b>	<b>Toneladas</b>
Fruta cosechada	86.675	105.358	90.336	130.614	113.989
Molienda fábrica	122.341	131.995	115.788	121.939	120.708
Empaque	-	17.962	20.118	27.038	14.816
Fruta entregada a terceros	-	-	-	629	-
<b>Venta</b>					
<i><b>Mercado Interno</b></i>					
Productos Industriales (Tns. de fruta equivalente)	8.856	9.106	5.443	6.137	6.109
Fruta Fresca	-	1.489	1.586	2.778	10.766
<i><b>Mercado Externo</b></i>					
Productos Industriales (Tns. de fruta equivalente)	46.468	24.379	32.230	34.560	29.154
Fruta Fresca	-	392	777	1.206	-

#### Índices

	<b>2023</b>	<b>2022</b>	<b>2021</b>	<b>2020</b>	<b>2019</b>
Liquidez	1,219	1,677	0,984	1,349	1,504
Solvencia	1,109	1,170	1,533	2,000	2,188
Inmovilización del capital	0,500	0,461	0,386	0,633	0,672

BUENOS AIRES, 09 de agosto 2023

#### **EL DIRECTORIO**

Véase nuestro informe de fecha  
09 de agosto de 2023  
PRICE WATERHOUSE & CO. S.R.L.

(Socio)

Dr. Marcelo De Nicola  
Contador Público (UCA)  
Matr. Prof. N° 5546  
Colégio de Graduados en Ciencias  
Económicas de Tucumán (CGCET)

# **INFORME DE LA COMISION FISCALIZADORA SOBRE ESTADOS FINANCIEROS CONDENSADOS INTERMEDIOS CONSOLIDADOS**

Señores Accionistas de  
**S.A. San Miguel A.G.I.C.I. y F.**  
C.U.I.T.: 30-51119023-8  
Domicilio legal: Ruta 301, Kilómetro 33, Famaillá  
Provincia de Tucumán

## **Informe sobre los controles realizados como síndico respecto de los estados financieros condensados intermedios consolidados**

En nuestro carácter de miembros de la Comisión Fiscalizadora de S.A. San Miguel A.G.I.C.I. y F. (en adelante, “la Sociedad”), hemos dado cumplimiento a lo dispuesto por el Art. 294 de la Ley General de Sociedades N° 19.550 y sus modificatorias. En ejercicio de estas funciones, informamos sobre la revisión que hemos realizado de los documentos detallados en el párrafo siguiente.

### **Documentación examinados**

- a) Estado de situación financiera consolidado al 30 de junio de 2023;
- b) Estado de resultados integral consolidado por los períodos de seis y de tres meses finalizados el 30 de junio de 2023;
- c) Estado de evolución del patrimonio neto consolidado por el período de seis meses finalizado el 30 de junio de 2023;
- d) Estado de flujo de efectivo consolidado por el período de seis meses finalizado el 30 de junio de 2023;
- e) Notas explicativas, que los complementan y forman parte de los mismos.

### **Responsabilidad de la Dirección en relación con los estados financieros condensados intermedios consolidados**

La Dirección es responsable de la preparación y presentación razonable de los estados financieros adjuntos de conformidad con las Normas Internacionales de Información Financiera, adoptadas por la Federación Argentina de Consejos Profesionales de Ciencias Económicas (FACPCE) como normas contables profesionales e incorporadas por la Comisión Nacional de Valores (CNV) a su normativa, tal y como fueron aprobadas por el Consejo de Normas Internacionales de Contabilidad (IASB por sus siglas en inglés) y, por lo tanto, es responsable por la preparación y presentación de los estados financieros condensados intermedios consolidados adjuntos de acuerdo con la Norma Internacional de Contabilidad 34 “Información Financiera Intermedia” (NIC 34), y del control interno que la Dirección considere necesario para permitir la preparación de estados financieros libres de incorrecciones significativas.

### **Responsabilidad del síndico**

Nuestro examen fue realizado de acuerdo con las normas de sindicatura vigentes establecidas en la Resolución Técnica N° 15 de la Federación Argentina de Consejos Profesionales de Ciencias Económicas (FACPCE). Dichas normas requieren que el examen de los estados financieros condensados intermedios consolidados se efectúe de acuerdo con las normas aplicables a encargos de revisión de estados financieros condensados de períodos intermedios, e incluya la verificación de la congruencia de los documentos examinados con la información sobre las decisiones societarias expuestas en actas, y la adecuación de dichas decisiones a la ley y a los estatutos, en lo relativo a sus aspectos formales y documentales.

Para realizar nuestra tarea profesional sobre los documentos detallados precedentemente, hemos revisado la revisión efectuada por los auditores externos Price Waterhouse & Co. S.R.L., quienes emitieron su informe de revisión de fecha 9 de agosto de 2023 sin observaciones, de acuerdo con las normas de auditoría vigentes en lo referido a encargos de revisión de estados financieros de períodos intermedios. Dicha revisión incluyó la verificación de la planificación del trabajo, de la naturaleza, alcance y oportunidad de los procedimientos aplicados y de los resultados de la revisión efectuada por dichos profesionales. Los profesionales mencionados han llevado a cabo su examen de conformidad con la



Norma Internacional de Encargos de Revisión NIER 2410 “Revisión de información financiera intermedia desarrollada por el auditor independiente de la entidad”, adoptada como norma de revisión en Argentina mediante la Resolución Técnica N° 33 de FACPCE tal y como fue aprobada por el Consejo de Normas Internacionales de Auditoría y Aseguramiento (IAASB por sus siglas en inglés). Dichas normas exigen que cumplan los requerimientos de independencia y las demás responsabilidades de ética de conformidad con los requerimientos del Código de Ética del Colegio de Graduados en Ciencias Económicas de Tucumán.

Una revisión de los estados financieros condensados intermedios consolidados consiste en realizar indagaciones, principalmente a las personas responsables de los temas financieros y contables, y aplicar procedimientos analíticos y otros procedimientos de revisión. Una revisión tiene un alcance significativamente menor que el de una auditoría y, por consiguiente, no nos permite obtener seguridad de que tomemos conocimiento de todos los temas significativos que podrían identificarse en una auditoría. En consecuencia, no expresamos opinión de auditoría.

Dado que no es responsabilidad de la comisión fiscalizadora efectuar un control de gestión, el examen no se extendió a los criterios y decisiones empresarias de las diversas áreas de la Sociedad, cuestiones que son de responsabilidad exclusiva del Directorio.

### **Conclusión**

Sobre la base de nuestra revisión, informamos que nada ha llamado nuestra atención que nos hiciera pensar que los estados financieros condensados intermedios consolidados adjuntos de S.A. San Miguel A.G.I.C.I. y F. correspondientes al período de tres meses finalizado el 30 de junio de 2023, no están preparados, en todos sus aspectos significativos, de conformidad con la Norma Internacional de Contabilidad 34.

### **Informe sobre cumplimiento de disposiciones vigentes**

Adicionalmente, informamos que:

- Según surge de los registros contables de S.A. San Miguel A.G.I.C.I. y F., el pasivo devengado al 30 de junio de 2023 a favor del Sistema Integrado Previsional Argentino ascendía a \$ 124.986.839 y no era exigible a esa fecha;
- Los estados financieros condensados intermedios consolidados de S.A. San Miguel A.G.I.C.I. y F. cumplen, en lo que es materia de nuestra competencia, con lo dispuesto en la Ley General de Sociedades N° 19.550 y en las resoluciones pertinentes de la Comisión Nacional de Valores excepto que a la fecha se encuentran en proceso de transcripción en el libro "Inventario y Balances";
- Los estados financieros condensados intermedios consolidados de S.A. San Miguel A.G.I.C.I. y F. surgen de registros contables llevados en sus aspectos formales de conformidad con normas legales, excepto por el libro “Inventario y Balances” y el libro “Diario”, los cuales a la fecha se encuentran en proceso de transcripción;
- Durante el período de seis meses finalizado el 30 de junio de 2023 hemos dado cumplimiento a lo dispuesto por el artículo 294 de la Ley General de Sociedades;
- Hemos verificado la constitución de la garantía a cargo de los Directores de la Sociedad exigida por el Art. 256 de la Ley N° 19.550;
- Hemos leído la reseña informativa, sobre la cual, en lo que es materia de nuestra competencia, no tenemos ninguna observación que formular.

Buenos Aires, 9 de agosto de 2023.

Roberto Oscar Freytes  
Síndico Titular  
por Comisión Fiscalizadora

## **INFORME DE LA COMISION FISCALIZADORA SOBRE ESTADOS FINANCIEROS CONDENSADOS INTERMEDIOS SEPARADOS**

Señores Accionistas de  
**S.A. San Miguel A.G.I.C.I. y F.**  
C.U.I.T.: 30-51119023-8  
Domicilio legal: Ruta 301, Kilómetro 33, Famaillá  
Provincia de Tucumán

### **Informe sobre los controles realizados como síndico respecto de los estados financieros condensados intermedios separados**

En nuestro carácter de miembros de la Comisión Fiscalizadora de S.A. San Miguel A.G.I.C.I. y F. (en adelante, “la Sociedad”), hemos dado cumplimiento a lo dispuesto por el Art. 294 de la Ley General de Sociedades N° 19.550 y sus modificatorias. En ejercicio de estas funciones, informamos sobre la revisión que hemos realizado de los documentos detallados en el párrafo siguiente.

#### **Documentación examinados**

- a) Estado de situación financiera separado al 30 de junio de 2023;
- b) Estado de resultados integral separado por los períodos de seis y de tres meses finalizados el 30 de junio de 2023;
- c) Estado de evolución del patrimonio neto separado por el período de seis meses finalizado el 30 de junio de 2023;
- d) Estado de flujo de efectivo separado por el período de seis meses finalizado el 30 de junio de 2023;
- e) Notas explicativas, que los complementan y forman parte de los mismos.

#### **Responsabilidad de la Dirección en relación con los estados financieros condensados intermedios separados**

La Dirección es responsable de la preparación y presentación razonable de los estados financieros adjuntos de conformidad con las Normas Internacionales de Información Financiera, adoptadas por la Federación Argentina de Consejos Profesionales de Ciencias Económicas (FACPCE) como normas contables profesionales e incorporadas por la Comisión Nacional de Valores (CNV) a su normativa, tal y como fueron aprobadas por el Consejo de Normas Internacionales de Contabilidad (IASB por sus siglas en inglés) y, por lo tanto, es responsable por la preparación y presentación de los estados financieros condensados intermedios separados adjuntos de acuerdo con la Norma Internacional de Contabilidad 34 “Información Financiera Intermedia” (NIC 34), y del control interno que la Dirección considere necesario para permitir la preparación de estados financieros libres de incorrecciones significativas.

#### **Responsabilidad del síndico**

Nuestro examen fue realizado de acuerdo con las normas de sindicatura vigentes establecidas en la Resolución Técnica N° 15 de la Federación Argentina de Consejos Profesionales de Ciencias Económicas (FACPCE). Dichas normas requieren que el examen de los estados financieros condensados intermedios separados se efectúe de acuerdo con las normas aplicables a encargos de revisión de estados financieros condensados de períodos intermedios, e incluya la verificación de la congruencia de los documentos examinados con la información sobre las decisiones societarias expuestas en actas, y la adecuación de dichas decisiones a la ley y a los estatutos, en lo relativo a sus aspectos formales y documentales.

Para realizar nuestra tarea profesional sobre los documentos detallados precedentemente, hemos revisado la revisión efectuada por los auditores externos Price Waterhouse & Co. S.R.L., quienes emitieron su informe de revisión de fecha 9 de agosto de 2023 sin observaciones, de acuerdo con las normas de auditoría vigentes en lo referido a encargos de revisión de estados financieros de períodos intermedios. Dicha revisión incluyó la verificación de la planificación del trabajo, de la naturaleza, alcance y oportunidad de los procedimientos aplicados y de los resultados de la revisión efectuada por dichos profesionales. Los profesionales mencionados han llevado a cabo su examen de conformidad con la Norma Internacional de Encargos de Revisión NIER 2410 “Revisión de información financiera

intermedia desarrollada por el auditor independiente de la entidad”, adoptada como norma de revisión en Argentina mediante la Resolución Técnica N° 33 de FACPCE tal y como fue aprobada por el Consejo de Normas Internacionales de Auditoría y Aseguramiento (IAASB por sus siglas en inglés). Dichas normas exigen que cumplan los requerimientos de independencia y las demás responsabilidades de ética de conformidad con los requerimientos del Código de Ética del Colegio de Graduados en Ciencias Económicas de Tucumán.

Una revisión de los estados financieros condensados intermedios separados consiste en realizar indagaciones, principalmente a las personas responsables de los temas financieros y contables, y aplicar procedimientos analíticos y otros procedimientos de revisión. Una revisión tiene un alcance significativamente menor que el de una auditoría y, por consiguiente, no nos permite obtener seguridad de que tomemos conocimiento de todos los temas significativos que podrían identificarse en una auditoría. En consecuencia, no expresamos opinión de auditoría.

Dado que no es responsabilidad de la comisión fiscalizadora efectuar un control de gestión, el examen no se extendió a los criterios y decisiones empresarias de las diversas áreas de la Sociedad, cuestiones que son de responsabilidad exclusiva del Directorio.

### **Conclusión**

Sobre la base de nuestra revisión, informamos que nada ha llamado nuestra atención que nos hiciera pensar que los estados financieros condensados intermedios separados adjuntos de S.A. San Miguel A.G.I.C.I. y F. correspondientes al período de tres meses finalizado el 30 de junio de 2023, no están preparados, en todos sus aspectos significativos, de conformidad con la Norma Internacional de Contabilidad 34.

### **Informe sobre cumplimiento de disposiciones vigentes**

Adicionalmente, informamos que:

- Según surge de los registros contables de S.A. San Miguel A.G.I.C.I. y F., el pasivo devengado al 30 de junio de 2023 a favor del Sistema Integrado Previsional Argentino ascendía a \$ 124.986.839 y no era exigible a esa fecha;
- Los estados financieros condensados intermedios separados de S.A. San Miguel A.G.I.C.I. y F. cumplen, en lo que es materia de nuestra competencia, con lo dispuesto en la Ley General de Sociedades N° 19.550 y en las resoluciones pertinentes de la Comisión Nacional de Valores excepto que a la fecha se encuentran en proceso de transcripción en el libro "Inventario y Balances";
- Los estados financieros condensados intermedios separados de S.A. San Miguel A.G.I.C.I. y F. surgen de registros contables llevados en sus aspectos formales de conformidad con normas legales, excepto por el libro "Inventario y Balances" y el libro "Diario", los cuales a la fecha se encuentran en proceso de transcripción;
- Durante el período de seis meses finalizado el 30 de junio de 2023 hemos dado cumplimiento a lo dispuesto por el artículo 294 de la Ley General de Sociedades;
- Hemos verificado la constitución de la garantía a cargo de los Directores de la Sociedad exigida por el Art. 256 de la Ley N° 19.550;
- Hemos leído la reseña informativa y la información adicional a las notas a los estados financieros condensados intermedios separados requerida por el artículo 12°, Capítulo III, Título IV de la normativa de la Comisión Nacional de Valores, sobre las cuales, en lo que es materia de nuestra competencia, no tenemos observaciones que formular.

Buenos Aires, 9 de agosto de 2023.

Roberto Oscar Freytes  
Síndico Titular  
por Comisión Fiscalizadora



## **INFORME DE REVISIÓN SOBRE ESTADOS FINANCIEROS INTERMEDIOS CONSOLIDADOS CONDENSADOS**

A los señores Accionistas, Presidente y Directores de  
S.A. San Miguel A.G.I.C.I. y F.  
C.U.I.T. N° 30-51119023-8  
Domicilio Legal: Ruta 301, kilómetro 33, Famaillá  
Provincia de Tucumán

### ***Informe sobre los estados financieros intermedios consolidados condensados***

#### **Introducción**

Hemos revisado los estados financieros intermedios consolidados condensados adjuntos de S.A. San Miguel A.G.I.C.I. y F. (y sus sociedades controladas) (en adelante “la Sociedad”) que comprenden el estado de situación financiera intermedio consolidado condensado al 30 de junio de 2023, los estados de resultados integral intermedio consolidado condensado por los períodos de seis y tres meses finalizados el 30 de junio de 2023 y los estados de evolución del patrimonio neto intermedio consolidado condensado y de flujos de efectivo intermedio consolidado condensado para el período de seis meses finalizado el 30 de junio de 2023 y notas explicativas seleccionadas.

#### **Responsabilidad de la Dirección**

El Directorio de la Sociedad es responsable de la preparación y presentación de los estados financieros de acuerdo con las Normas Internacionales de Información Financiera, adoptadas por la Federación Argentina de Consejos Profesionales de Ciencias Económicas (FACPCE) como normas contables profesionales e incorporadas por la Comisión Nacional de Valores (CNV) a su normativa, tal y como fueron aprobadas por el Consejo de Normas Internacionales de Contabilidad (IASB por sus siglas en inglés) y, por lo tanto, es responsable por la preparación y presentación de los estados financieros consolidados condensados intermedios mencionados en el primer párrafo de acuerdo con la Norma Internacional de Contabilidad 34 “Información Financiera Intermedia” (NIC 34).

#### **Alcance de la revisión**

Nuestra responsabilidad es expresar una conclusión sobre estos estados financieros consolidados condensados intermedios basados en la revisión que hemos efectuado, la cual fue realizada de acuerdo con la Norma Internacional de Encargos de Revisión NIER 2410 “Revisión de información financiera intermedia desarrollada por el auditor independiente de la entidad”, adoptada como norma de revisión en Argentina mediante la Resolución Técnica N° 33 de FACPCE tal y como fue aprobada por el Consejo de Normas Internacionales de Auditoría y Aseguramiento (IAASB por sus siglas en inglés). Una revisión de estados financieros consolidados condensados intermedios consiste en realizar indagaciones principalmente al personal responsable de los aspectos financieros y contables y aplicar procedimientos analíticos y otros procedimientos de revisión. Una revisión tiene un alcance sustancialmente menor que una auditoría realizada de acuerdo con Normas Internacionales de Auditoría y, en



consecuencia, no nos permite tener la seguridad de identificar todos los asuntos significativos que podrían ser notados en una auditoría. En consecuencia, no expresamos una opinión de auditoría.

### **Conclusión**

Sobre la base de nuestra revisión, nada ha llamado nuestra atención que nos hiciera pensar que los estados financieros consolidados condensados intermedios mencionados en el primer párrafo del presente informe, no están preparados, en todos sus aspectos significativos, de conformidad con la Norma Internacional de Contabilidad 34.

### ***Informe sobre cumplimiento de disposiciones vigentes***

En cumplimiento de disposiciones vigentes informamos, respecto de S.A. San Miguel A.G.I.C.I. y F., que:

- a) excepto por su falta de transcripción al libro Inventarios y Balances, los estados financieros consolidados condensados intermedios de S.A. San Miguel A.G.I.C.I. y F. cumplen, en lo que es materia de nuestra competencia, con lo dispuesto en la Ley General de Sociedades y en las resoluciones pertinentes de la Comisión Nacional de Valores;
- b) los estados financieros separados condensados intermedios de S.A. San Miguel A.G.I.C.I. y F, excepto por su falta de transcripción al libro Inventarios y Balances y al libro diario, surgen de registros contables llevados en sus aspectos formales de conformidad con normas legales;
- c) hemos leído la reseña informativa, sobre la cual, en lo que es materia de nuestra competencia, no tenemos observaciones que formular;
- d) Estados financieros consolidados condensados intermedios objeto de la revisión.
  - a. Estados de situación financiera al 30 de junio de 2023 y 31 de diciembre de 2022.
  - b. Estados de resultados integral por los periodos finalizados el 30 de junio de 2023 y 2022.
  - c. Estados de cambios en el patrimonio por los periodos finalizados el 30 de junio de 2023 y 2022.
  - d. Estados de flujo de efectivo por los periodos finalizados el 30 de junio de 2023 y 2022.
  - e. Notas y anexos que integran los estados precedentes.

A handwritten signature in black ink, consisting of a large, stylized initial 'S' followed by several loops and a long horizontal stroke extending to the right.



Relacionados con los estados financieros detallados en los puntos precedentes consignamos los importes de los rubros que están contenidos en los mismos y que se detallan a continuación:

	30.06.2023	31.12.2022
	<b>En miles de \$</b>	
Total de activo no corriente	51.286.669	35.879.460
Total de activo corriente	51.322.066	41.965.523
Total del activo	102.608.735	77.844.983
Total del pasivo no corriente	50.408.200	41.923.996
Total del pasivo corriente	42.085.038	24.624.415
Total del pasivo	92.493.238	66.548.411
Total de patrimonio	10.115.497	11.296.572
	<b>30.06.2023</b>	<b>30.06.2022</b>
	<b>En miles de \$</b>	
Resultado integral del período	(1.181.075)	(8.993.299)

- e) al 30 de junio de 2023 la deuda devengada a favor del Sistema Integrado Previsional Argentino de S.A. San Miguel A.G.I.C.I. y F. que surge de los registros contables de la Sociedad ascendía a \$ 124.986.839, no siendo exigible a dicha fecha.

Ciudad Autónoma de Buenos Aires, 9 de agosto de 2023.

**PRICE WATERHOUSE & CO. S.R.L.**

(Socio)

Dr. Marcelo De Nicola  
Contador Público (UCA)  
Matr. Prof. N° 5546  
Colegio de Graduados en Ciencias  
Económicas de Tucumán (CGCET)



## **INFORME DE REVISIÓN SOBRE ESTADOS FINANCIEROS INTERMEDIOS SEPARADOS CONDENSADOS**

A los señores Accionistas, Presidente y Directores de  
S.A. San Miguel A.G.I.C.I. y F.  
C.U.I.T. N° 30-51119023-8  
Domicilio Legal: Ruta 301, kilómetro 33, Famaillá  
Provincia de Tucumán

### ***Informe sobre los estados financieros intermedios separados condensados***

#### **Introducción**

Hemos revisado los estados financieros intermedios separados condensados adjuntos de S.A. San Miguel A.G.I.C.I. y F. (en adelante “la Sociedad”) que comprenden el estado de situación financiera intermedio separado condensado al 30 de junio de 2023, los estados separados de resultados integrales intermedios separados condensados por los períodos de seis y tres meses finalizados el 30 de junio de 2023 y los estados de evolución del patrimonio neto intermedio separado condensado y de flujos de efectivo intermedio separado condensado para el período de seis meses finalizado el 30 de junio de 2023 y notas explicativas seleccionadas.

#### **Responsabilidad de la Dirección**

El Directorio de la Sociedad es responsable de la preparación y presentación de los estados financieros de acuerdo con las Normas Internacionales de Información Financiera, adoptadas por la Federación Argentina de Consejos Profesionales de Ciencias Económicas (FACPCE) como normas contables profesionales e incorporadas por la Comisión Nacional de Valores (CNV) a su normativa, tal y como fueron aprobadas por el Consejo de Normas Internacionales de Contabilidad (IASB por sus siglas en inglés) y, por lo tanto, es responsable por la preparación y presentación de los estados financieros separados condensados intermedios mencionados en el primer párrafo de acuerdo con la Norma Internacional de Contabilidad 34 “Información Financiera Intermedia” (NIC 34).

#### **Alcance de la revisión**

Nuestra responsabilidad es expresar una conclusión sobre estos estados financieros separados condensados intermedios basados en la revisión que hemos efectuado, la cual fue realizada de acuerdo con la Norma Internacional de Encargos de Revisión NIER 2410 “Revisión de información financiera intermedia desarrollada por el auditor independiente de la entidad”, adoptada como norma de revisión en Argentina mediante la Resolución Técnica N° 33 de FACPCE tal y como fue aprobada por el Consejo de Normas Internacionales de Auditoría y Aseguramiento (IAASB por sus siglas en inglés). Una revisión de estados financieros separados condensados intermedios consiste en realizar indagaciones principalmente al personal responsable de los aspectos financieros y contables y aplicar procedimientos analíticos y otros procedimientos de revisión. Una revisión tiene un alcance sustancialmente menor que una auditoría realizada de acuerdo con Normas Internacionales de Auditoría y, en consecuencia, no nos permite tener la seguridad de identificar todos los asuntos



significativos que podrían ser notados en una auditoría. En consecuencia, no expresamos una opinión de auditoría.

### **Conclusión**

Sobre la base de nuestra revisión, nada ha llamado nuestra atención que nos hiciera pensar que los estados financieros separados condensados intermedios mencionados en el primer párrafo del presente informe, no están preparados, en todos sus aspectos significativos, de conformidad con la Norma Internacional de Contabilidad 34.

### ***Informe sobre cumplimiento de disposiciones vigentes***

En cumplimiento de disposiciones vigentes informamos, respecto de S.A. San Miguel A.G.I.C.I. y F., que:

- a) excepto por su falta de transcripción al libro Inventarios y Balances, los estados financieros consolidados condensados intermedios de S.A. San Miguel A.G.I.C.I. y F. cumplen, en lo que es materia de nuestra competencia, con lo dispuesto en la Ley General de Sociedades y en las resoluciones pertinentes de la Comisión Nacional de Valores;
- b) los estados financieros separados condensados intermedios de S.A. San Miguel A.G.I.C.I. y F, excepto por su falta de transcripción al libro Inventarios y Balances y al libro diario, surgen de registros contables llevados en sus aspectos formales de conformidad con normas legales;
- c) Estados financieros separados condensados intermedios objeto de la revisión.
  - a. Estados de situación financiera al 30 de junio de 2023 y 31 de diciembre de 2022.
  - b. Estados de resultados integral por los periodos finalizados el 30 de junio de 2023 y 2022.
  - c. Estados de cambios en el patrimonio por los periodos finalizados el 30 de junio de 2023 y 2022.
  - d. Estados de flujo de efectivo por los periodos finalizados el 30 de junio de 2023 y 2022.
  - e. Notas y anexos que integran los estados precedentes.

A handwritten signature in black ink, consisting of a large, stylized initial 'S' followed by several overlapping loops and a long horizontal stroke extending to the right.





Relacionados con los estados financieros detallados en los puntos precedentes consignamos los importes de los rubros que están contenidos en los mismos y que se detallan a continuación:

	30.06.2023	31.12.2022
	<b>En miles de \$</b>	
Total de activo no corriente	63.695.851	45.053.715
Total de activo corriente	41.040.909	32.834.107
Total del activo	104.736.760	77.887.822
Total del pasivo no corriente	48.114.368	40.195.616
Total del pasivo corriente	46.506.895	26.395.634
Total del pasivo	94.621.263	66.591.250
Total de patrimonio	10.115.497	11.296.572
	<b>30.06.2023</b>	<b>30.06.2022</b>
	<b>En miles de \$</b>	
Resultado integral del período	(1.181.075)	(8.993.299)

- d) al 30 de junio de 2023 la deuda devengada a favor del Sistema Integrado Previsional Argentino de S.A. San Miguel A.G.I.C.I. y F. que surge de los registros contables de la Sociedad ascendía a \$ 124.986.839, no siendo exigible a dicha fecha.

Ciudad Autónoma de Buenos Aires, 9 de agosto de 2023.

**PRICE WATERHOUSE & CO. S.R.L.**

  
\_\_\_\_\_  
(Socio)

Dr. Marcelo De Nicola  
Contador Público (UCA)  
Matr. Prof. N° 5546  
Colegio de Graduados en Ciencias  
Económicas de Tucumán (CGCET)